



EN MEMORIA DE DON JUAN JOSÉ NAVARRO ABAD,
PRESIDENTE DEL COLEGIO (2007 - 2014)



www.colprodecam.org

www.udentistanoesunprotesico.es





Presidente de Honor

Erico Rodríguez -Torices Sanz

JUNTA DE GOBIERNO

Presidente

Carlos Enrique Machuca Pulido

Vicepresidente

Juan Carlos Megía Real

Secretario

Ángel Luis Romero de Miguel

Tesorero

Antonio Roldán Gómez

Interventor de Cuentas

Enrique Díaz Mayoral

Vocal

Joaquín Madrueño Arranz

Vocal

Guillermo Jiménez García

Vocal

Esteban Mayoral Ordóñez

Vocal

Pablo Galvez Zayas

Secretaría

Horario de Oficina de Secretarías

Elena Muñoz de Osma y

Paz García Adrián

Lunes a Viernes de 10 a 15 horas

Lunes y Miércoles de 16,30 a 20,30 horas

Teléfono: 91 758 02 38

Teléfono y fax: 91 758 02 39

Correo: info@colprodecam.org

Página web: www.colprodecam.org

Marketing y Comunicación

Responsable: Dionisio García Gil

De lunes a viernes de 8,30 a

13,30 horas

Correo: dioni_garciagil@yahoo.es

Teléfono: 91 559 48 63 / 615 88 33 10

Asesoría Jurídica

Asesoría Civil, Penal, Mercantil y

Administrativo-Sanitaria

Responsable: Juan Murall Herreros

Miércoles de 16,30 a 20,30 horas

Teléfonos: 91 758 02 38/39

Correo: info@colprodecam.org

Asesoría Laboral, Fiscal y Contable

Responsable: Alberto Sánchez Moreno

Lunes de 16,30 a 20,30 horas.

Teléfonos: 91 758 02 38/39

Correo: info@colprodecam.org

Colaboradores

Agustín Arriaga Rodríguez

Alfonso Carretero

Amador Oliver

Ángel Luis Romero de Miguel

Antonio Roldán

Bettina Cortés

Carlos de Gracia

Carlos Machuca Pulido

Carlos Pazmiño

César León

Esteban Mayoral Ordóñez

Francisco Troyano

Germán Vincent

Iñigo Casares

Jaime Mayos

Joaquín Madrueño

Jorge Reyes Minguillán

José Escribano Solís

José Luis Sánchez Rubio

José María Fonollosa Pla

José Ramón Piñeira

José Ribagorda

Juan Carlos Ezquerro

Juan Carlos Gavira

Juan Carlos Megía Real

Juan José Sempere

Juan Yarza

Julián Castillo

Lucio Álvarez

Luis Martín

Luis Miguel Vera

Mariano Bueno

Miguel Coronel

Publicidad

Unidesa

3

Roland

5

Createch Medical

7

CM Dental

11

Red Dental

13

Zirkonzahn

15

Ivoclar Vivadent

17

GT Medical

21

ETEE - Escuela Técnica de

Enseñanzas Especializadas

23

Banco Sabadell

29

Wattium

31

Transocean

33

Asap

35

Himatra

37

Forlopd (Protección de Datos)

41

Zirkonzahn

43

Rotativos Estevez

45

TSM Acetal (1+1 Dental)

49

Opesa

51

MozoGrau

55

Dental Everest

57

Tetric EvoCeram

59

MAZ Sociedad de Prevención

61

Dentaurum

63

Dental Everest

75

Laboratorio Dental Reyes

75

Asoprodentes

78-79

Instituto Claudio Galeno

81

Casa Schmidt

Contraportada

DIRECCIÓN DEL COLEGIO

Teniente Coronel Noreña, 11 - 1ª. (Junto a Metro Legazpi)

Seguimos manteniendo los mismos números de teléfono y dirección de correo electrónico



■ **odilux**

nuevas formas

CE 0120 ISO 22112 NEMKO certified



P11
W6: 41,2
LC: 8,4
WC: 8,0



P5
W6: 34,4
LC: 8,6
WC: 5,2



P12
W6: 44,7
LC: 8,7
WC: 8,4



P6
W6: 34,5
LC: 9,4
WC: 5,0



P13
W6: 43,4
LC: 9,8
WC: 8,4



P14
W6: 46,1
LC: 10,8
WC: 8,8

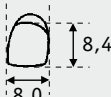
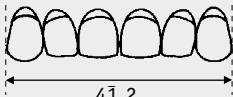


P24
W6: 43,1
LC: 10,5
WC: 8,5

ARTICULACIONES ACONSEJABLES

ANTERIORES			POSTERIORES	
SUP.	INFERIORES			
P11	U2	U1	M23	M45
P12	P5	U6	M23	M12
P13	P5	U5	M23	M45
P14	U7	P6	M34	M45
P24	P6	P5	M12	M34

LAS CIFRAS SIGNIFICAN: MEDIDAS (mm)



P11
W6: 41,2
LC: 8,4
WC: 8,0

unidesa - odi

DENTAL SUPPLIES MANUFACTURER

Paseo de la Estación, 4. 28550 TIELMES (Madrid, SPAIN)
Tels. [+34] 91 874 60 00-[+34] 91 873 76 30
Fax [+34] 91 874 64 90
unidesa@unidesa-odi.com
www.unidesa-odi.com



60 years
creating
smiles
Since 1952



6.

EDITORIAL

EN MEMORIA DON JUAN
JOSÉ NAVARRO ABAD


32.

MARKETING Y
COMUNICACIÓND. Dionisio García Gil
Responsable de Marketing
y Comunicación

10.

ARTÍCULO TÉCNICO-CIENTÍFICO

D. Carlos Pazmiño Gudiño



50.

FORMACIÓN



20.

VI Torneo de Padel del COL-
PRODECAMD. Joaquín Madrueño Arranz
Comisión Lúdico-deportiva

60.

NOTAS DE PRENSA



80.

INFORMACIÓN COLEGIO
CASTILLA LA - MANCHA

CAPITAL DENTAL:

Porque esta revista es
de CAPITAL importancia
en el sector DENTAL

CAPITAL DENTAL no se identifica necesariamente con las
opiniones vertidas en sus páginas por los colaboradores,
ni por la información
de los anuncios publicitarios



Edita: Ilustre Colegio Profesional de Protésicos Dentales
de la Comunidad de Madrid
Director: Enrique Díaz Mayoral
Subdirector: Esteban Mayoral Ordóñez
Director de Publicidad: Dionisio García Gil

DWX-4



ROLAND DWX-4. UN PEQUEÑO PASO, UNA GRAN OPORTUNIDAD

Descubra la Roland DWX-4, la fresadora dental más compacta y fácil del mercado. Capaz de fresar una amplia variedad de materiales con gran precisión. La solución de fresado ideal para laboratorios que desean iniciarse en la tecnología digital. ¡Únase al futuro ya!



Coronas, cofias y puentes



Bloques standard y
materiales con sujeción



Trabaja con cera, PMMA y
zirconio


**EASY
SHAPE**

Roland
DENTAL SOLUTION

EN MEMORIA DON JUAN JOSÉ NAVARRO ABAD

El pasado 30 de agosto recibimos la triste noticia del fallecimiento de nuestro compañero y amigo Juan José Navarro Abad, gran profesional y mejor persona.

Juan José, comenzó en la profesión con 14 años como aprendiz y desde muy joven trabajó por la mejora de la profesión. Participó con su colaboración y su trabajo en diversas asociaciones y federaciones relacionadas con la prótesis dental.

A los 20 años ingresó en el **Gremio de Protésicos Dentales**. En el año 60 con 24 entró a formar parte de la **Mutua Nacional de Protésicos Dentales (actual Asoprodentes)** con la que colaboró hasta su fallecimiento, formando parte de su Junta varios años, ostentando el cargo de Vicepresidente en el momento de su fallecimiento.

En el año 63 con 27 obtiene, después de pasar el correspondiente examen, el Grado de Maestro de Prótesis y poco después se establece por su cuenta.

Decide trabajar firmemente para llevar la profesión al sitio donde le corresponde por lo que se hace socio de la **Asociación Pro dignificación de la prótesis dental, Asociación de Castilla, Federación Nacional**, etc. En el año 85 se crea la **Asociación Profesional de Protésicos Dentales de la Comunidad de Madrid** y es socio fundador ocupando varios cargos en la directiva, 5 de ellos como Presidente.

En el año 88 crea el **Centro Protésico Dental** entre otros motivos a favor y colaboración de todos los compañeros. El 28 de mayo de 1990 la prestigiosa Revista **Internacional New Magazine 73**, le hace entrega al mencionado Centro, por la gran calidad sanitaria al servicio de la Comunidad de Madrid, del Trofeo **"La Rosa de Oro"**, trofeo que es entregado a diversas personalidades y empresas de Madrid que han destacado en su desarrollo profesional.

Todos los premiados fueron recibidos en audiencia por el Rey. Entre los galardonados con este trofeo en otras ocasiones cabe destacar a S.S. Juan Pablo II y la actriz Jane Fonda.

En 1990 se colegia en el Colegio de Protésicos Dentales de Cataluña y sigue colegiado allí hasta la creación de nuestro Colegio en 1999.

El 17 de junio del 2000 el Colegio de Madrid, le distingue con una **Mención Honorífica**, máxima distinción que otorga nuestro Colegio, por su trayectoria profesional.

En el Colegio de Madrid estuvo trabajando desde su constitución hasta su fallecimiento.

Desde el 6 de octubre de 2007 hasta el 5 de febrero de 2014 ostentó el cargo de **Presidente**.

En definitiva su vida ha estado siempre ligada a la prótesis dental. Ha trabajado por su defensa hasta pocos meses antes de su fallecimiento, es por ello por lo que siempre le estaremos agradecidos e intentaremos seguir su ejemplo.

Desde estas líneas queremos aprovechar para agradecer a todos los Colegios de protésicos dentales de España, al Consejo General, la Asociación Empresarial de Prótesis Dental, Asoprodentes (antigua Mutua de Protésicos) y los muchos colegiados que habéis enviado vuestras muestras de apoyo y vuestras condolencias que hemos trasladado a su familia.



*El Director del Centro, D. Juan José Navarro,
Recibiendo el trofeo de manos del Concejalejo de
Cultura de la Comunidad de Madrid,
D. Joaquín Álvarez*



*El Director del Centro, Juan José Navarro,
Recibiendo el trofeo de manos del Concejalejo de
Cultura de la Comunidad de Madrid,
Joaquín Álvarez*

TECNOLOGÍA AVANZADA PARA TUS PRÓTESIS

FRESADO
DE ALTA
PRECISIÓN



**CREATECH
EXCELLENCE**

La gama más amplia en **estructuras a medida para profesionales** que busquen soluciones altamente tecnológicas e innovadoras.

Createch Medical realiza la medición, diseño y fresado de estructuras para todo tipo de prótesis sobre implantes.

Empleamos materiales de Ti y CrCo de grado médico certificados por normas UNE-EN ISO.

Laboratorio de Prótesis Dental



LAS DENUNCIAS DE NUESTRO ILUSTRE CONSEJO DE “UNOS POCOS Y MERMADOS COLEGIOS DE PROTÉSICOS DENTALES DE ESPAÑA”

Estimados Compañeros:

Hace escasos meses nuestro querido compañero Don Juan Carlos Sánchez Román (Colegiado Nº 588) interpuso una denuncia contra los miembros de la Junta de Gobierno de este vuestro Colegio por apropiación indebida y falsedad en documento. La base de dicha denuncia, era que nos habíamos apropiado indebidamente de cuotas, que presuntamente pertenecían al Consejo General de Colegios de Protésicos Dentales de España. Así mismo nuestro estimado Colegiado y Compañero denunciante, durante las últimas elecciones de renovación de los cargos de los miembros de Junta de Gobierno de este Colegio, se permitió el lujo de utilizar indebidamente el Censo de Colegiados que le había cedido y proporcionado ilegalmente el Consejo General para difamar y desprestigiar a la anterior Junta de Gobierno y a la mayor parte de los miembros de la nueva Junta de Gobierno y todo ello sin una base de hechos ciertos y a los solos efectos de dañar la imagen de dichas personas frente a todos los Colegiados en un momento tan crítico como son unas elecciones.

Recientemente el Juzgado de Instrucción nº 11 de los de Madrid, tras serle presentado el escrito de descargo correspondiente, ha dictado auto de archivo y sobreseimiento de la causa en las diligencias previas 3121/2014 por considerar que no existía indicio alguno de criminalidad en la conducta de los miembros de vuestra Junta de Gobierno.

El auto de archivo y sobreseimiento de la causa, para el conocimiento de todos vosotros, ha sido publicado en la página web del Colegio, en la cual también publicamos el escrito de descargo y demás documentos para vuestra comprobación.

Como consecuencia de lo anterior y evidenciándose, del propio contenido de la denuncia, la falsedad de la misma se han iniciado ya los trámites oportunos para denunciar a Don Juan Carlos Sánchez Román por un presunto delito de denuncia falsa. Además de lo anterior también se ha interpuesto ante la Agencia Española de Protección de Datos la denuncia correspondiente contra dicho Colegiado y el Consejo General por la cesión que de vuestros datos personales puede haber realizado dicho Consejo al Sr. Sánchez Román, de manera incontestada para ser utilizados en la campaña electoral de las últimas elecciones de renovación de cargos de la Junta de Gobierno.

El Consejo General de nuestra profesión es un Consejo Sectorial y Parcial ya que solo atiende a los pocos colegios que apoyan a su Comité Ejecutivo y le siguen el juego. Dicho Consejo ha practicado la caza de miembros de Juntas de Gobierno de otros Colegios de Protésicos de España y en dicho sentido también han denunciado por apropiación indebida a los miembros de las Juntas de Gobierno de los Colegios de Galicia, Cantabria y Cataluña, denuncias que han sido sistemáticamente rechazadas y archivadas por los Juzgados y Tribunales de dichas Autonomías, al igual que ahora ha sucedido en Madrid.

Tenemos evidencias sobre el hecho de que la denuncia que nos ha interpuesto el Colegiado Juan Carlos Sánchez Román, lo ha sido con el apoyo y respaldo del Consejo General por las evidencias documentales que apoyan dicha tesis. Tras el archivo de la denuncia falsa de la que hemos sido objeto y como ya hemos dicho vamos a denunciar la trama urdida entre el Consejo General y el denunciante, con independencia de otras acciones legales que nos competan contra dichas personas.

Además y como todos sabréis, el Consejo General, ha procedido a denunciar a nuestro asesor jurídico, Juan Murall Herreros, también por un presunto delito de apropiación indebida y, a ello, le han dedicado nada menos que cuatro páginas en el último número de la revista del Consejo General, que más que una revista de información profesional parece un panfleto Institucional. Y todo ello a los efectos de perjudicar la imagen de todas aquellas personas, instituciones y Colegios, que se oponen a una línea política desastrosa, llevada a cabo por el Consejo General y las personas que lo dirigen y, que de continuar, van a consolidar la desunión total y absoluta de los intereses profesionales de los Protésicos Dentales en toda España. Dicha denuncia contra nuestro asesor jurídico será desestimada seguramente como todas las que el Consejo General ha estado interponiendo, derrochando el dinero de las aportaciones que les llegan por parte de los Colegios y que cada vez se van reduciendo en la medida que más Colegios abandonan el barco del Consejo General, el cual se está hundiendo en el propio fango que han generado.

Existe una persona que está detrás del Consejo General y que estimamos perniciosa para la política de nuestra profesión, es la persona que cobra todos los meses casi dos mil euros de las aportaciones de los Colegios al Consejo y que todavía le quedan como apoyo, es la persona que organiza las estrategias de acoso y derribo de Juntas de Gobierno, Colegios y Letrados incómodos a sus intereses sectarios, es la persona que siendo Protésico Dental quiere ejercer como estratega jurídico, es la persona que destruye a los Protésicos que han confiado en sus teorías y estratagemas, es la persona que para conseguir sus fines no le importa pasar por encima de quien sea, es la persona que dirige a los letrados del Consejo y de algún otro Colegio, es la Persona que en vez de aglutinar la fuerza de toda una profesión la disgrega en luchas de unos contra otros, es la persona que no sabes nunca lo que hará y que cuando lo sabes... seguramente no será para nada bueno y sobre todo es la persona que en vez de ganarse el sueldo como Protésico Dental, como todos nosotros, se lo quiere ganar a costa de una Comisión de Defensa Profesional en el Consejo General. Dicha persona es bien conocida por todos vosotros. Unas veces se le llama el nescafé, otras el cocinero del infierno y otras Don José Manuel Urbano Granados (Urbano para todos).

Nos produce tristeza y desolación que un Consejo General sea solamente un Consejo Parcial, que solamente atiende a los intereses y vanidades de unos pocos, en contra de muchos e importantes Colegios de España. Y sobre todo de una profesión tan importante como la nuestra. Y decimos esto porque gracias a "estos", cuando se presentan ante los entes públicos no solo no les hacen caso, sino que nos desprestigian a TODOS.

¿Hasta cuándo van a seguir apoyando algunos colegios la política de la desunión de las organizaciones Colegiales de España?

Es necesario con urgencia que el Consejo General sea retomado por personas capaces de dialogo y cuya meta principal, aparte de las reivindicaciones profesionales, sea el dialogo, la razón, el entendimiento y el sentido común para poder integrar a todos los Colegios de Protésicos Dentales de España.

Es necesario tener un CONSEJO GENERAL de verdad y para TODOS y no una panda de amíguetes que solo atienden a intereses propios y que constituyen un consejo de unos pocos.

Os mantendremos informados puntualmente de todo lo referente a este asunto.

Un abrazo,

PRÓTESIS PARCIAL REMOVIBLE METÁLICA

Accésit Premio de Estudiantes de Grado Superior de Prótesis GACETA DENTAL 2013



D. Carlos Pazmiño Gudiño

*Escuela Técnica de Enseñanzas
Especializadas.*

*Ciclo formativo Grado Superior de Prótesis Dental.
2º Prótesis Dental*

INTRODUCCIÓN

Las prótesis parciales removibles metálicas son diseñadas y estructuradas de tal modo que el paciente pueda instalarlas y retirarlas de la boca, facilitando, de este modo, la limpieza y el mantenimiento de la higiene bucal. Constan de una estructura o base compuesta por un material plástico o una aleación metálica que soporta los dientes artificiales. La sujeción de estas prótesis se establece mediante unos elementos de retención (ganchos o ataches) que se conectan en los dientes remanentes del paciente. También se aprovechan los procesos alveolares como zonas de soporte y sujeción. En algunos casos es necesario preparar algunos dientes mediante tratamientos ortodóncicos, ferulizaciones, etc., antes de tomar las impresiones. Una de las mayores desventajas que ofrecen este tipo de prótesis parciales es la necesidad de emplear ganchos como elementos de retención.

Generalmente, estos ganchos son visibles y, a pesar del cuidado con que se diseñan, resultan antiestéticos. En aquellos casos que el diseño del gancho no esté correctamente concebido, los dientes pilares correrán el riesgo de caries dental.

Se utiliza generalmente en aquellos casos con espacios desdentados donde no se puede utilizar una prótesis fija. En este tipo de prótesis se pueden agregar los dientes artificiales a medida que se vayan extrayendo los naturales. En cambio, cuando se produce una reabsorción de los procesos alveolares y se trata de reajustar la base de la estructura, resulta bastante problemática la elaboración del rebasado. Para elaborar este tipo de prótesis esquelética se requiere un equipo apropiado para trabajar estas aleaciones metálicas. Es necesario hacer un duplicado del modelo con un material refractario para altas temperaturas. Se confecciona un patrón modelado con cera que representa la estructura del esquelético. Este patrón de cera con el modelo refractario se incluye en revestimiento formando un molde. Este molde se somete a un tratamiento térmico

para hacer, a continuación, el colado en una máquina centrífuga apropiada para aleaciones metálicas. Una vez confeccionada, ajustada y pulida la estructura del esquelético se realiza el montaje de los dientes empleando en las bases resina acrílica. Las ventajas que tienen estas prótesis parciales de cromo-cobalto (esqueléticos) con respecto a las de acrílico es el menor volumen en su estructura, un mejor ajuste y una mayor dureza.

Las clases de Kennedy

El modelo, en nuestro caso, es una subclase de la clase III, según Kennedy (**Figura 1**).

Diseño de la base

Diseñamos la base como paladar completo o placa palatina (**Figura 2**).

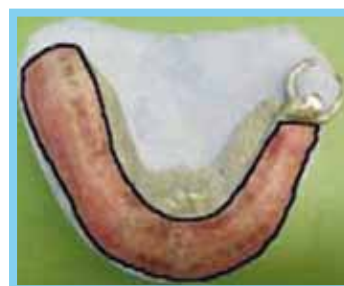


Figura 1



Figura 2



anaxDENT

CENDRES⁺
MÉTAUX

Creation

DEKEMA
DENTAL-KERAMIKOFEN

EFFEGI BREGA[®]

exocad

Imetric

Smile Line ☺

CENDRES⁺
MÉTAUX **vht**

CM CIENCIA Y TECNOLOGÍA DENTAL, S.L.U.

Aribau, 168 – 170, 1º 3ª
08036 Barcelona
Tel 933 032 311
Fax 933 074

Santa Engracia, 175 – 1ª Planta
28003 Madrid
Tel 913 757 490

info@cmdental.es
www.cmdental.es

Estática

El equilibrio de fuerzas, la retención y el alojamiento estable son las condiciones previas para una prótesis de base colada sobre modelo.

- Brazo de fuerza o potencia.
- Brazo de carga.

Tipos de gancho

En el siguiente caso se usa un gancho circular simple (Figura 3).



Figura 3

CONFECCIÓN DE MODELOS

Utilizamos escayola clase IV para la confección del modelo de trabajo y mezclamos la escayola en una mezcladora al vacío sin que se formen burbujas.

Utilizamos un formador de zócalo para ahorrar tiempo al confeccionar el zócalo del modelo. El recortado en ángulo recto facilita el posterior desmoldeo.

SITUACIÓN INICIAL

Maxilar superior clase III modificado, según Kennedy, solo posee un molar en un lado de la boca y el resto está totalmente desdentado (Figura 4).

En la zona desdentada tenemos una silla de extremo libre. Éste se encuentra distante a la silla a la altura del segundo molar (Figura 5).



Figura 4



Figura 5

PREPARACIÓN DEL MODELO

Trazado en lápiz de la base colada

Primero marcamos la línea que divide el paladar como punto de referencia simétrico. Ésta pasa por regla general a lo largo de la sutura palatina, partiendo de la papila incisiva (Figura 6). Se visualizan en el modelo las futuras sillas a rebasar (Figura 7).



Figura 6



Figura 7

Determinación de la vía de inserción

El modelo se fija bien en una mesa de modelos. Con ayuda de la varilla de medición del paralelómetro se determina ahora una vía de inserción común para los ganchos. Para ello, se inclina el modelo partiendo de su posición de reposo y, teniendo en cuenta todos los dientes de gancho, se determina una socavadura apropiada.

El resultado es el ecuador protésico de los diferentes dientes. La alineación debería elegirse para ello, de tal manera que el ecuador protésico en el área de la punta del gancho se encuentre en el tercio inferior del diente.

El ecuador protésico indica la mayor circunferencia de un diente con referencia a la vía de inserción común de todos los dientes de gancho. La zona por debajo del ecuador es denominada área de retención.

Marcación del gancho

El contorno del gancho puede marcarse ahora con un lápiz exento de grafito (Sakura), teniéndose en cuenta que el caso ideal sería que un tercio del brazo de retención se encontrara por debajo del ecuador protésico, un tercio en el mismo ecuador protésico y el último tercio por encima del mismo.

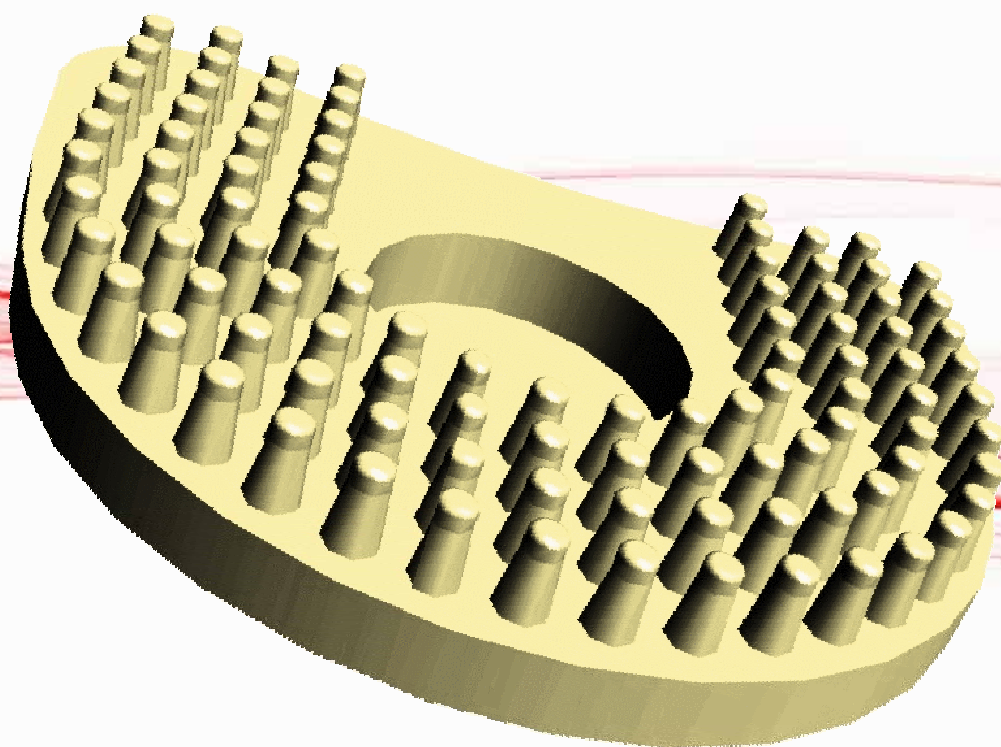
Bloqueo de socavaduras

Estas socavaduras se bloquean a continuación con cera de bloqueo (excluyéndose las áreas de retención).

Preparación del área de silla

Posibilidad de elegir cera autoadhesiva o cera normal en láminas para cubrir las sillas (Figura 8). Aplicamos cera

Dental Pin [®] _{ed} evolución



**Realice con sencillez y precisión todo tipo de trabajos
con una buena presentación**



RedDental, s.l.u.
Julián Camarillo, 23 28037 Madrid

91 327 48 00 / 630 96 96 40

www.reddental.info

www.rd-clic.es



rosa sobre la zona edéntula que es llamada «alivio de sillas», se rebaja el grosor poco a poco con cola de gastor y alisamos con papel. También hacemos la silla de extremo libre, en la que se realiza una escotadura (tope para el metal) en la parte trasera de la silla rebasada. Ésta se convertirá más tarde en soporte a fin de que este área no pueda asentarse durante el vertimiento de la resina acrílica, asegurándose así el ajuste correcto de la prótesis (**Figura 9**).



Figura 8



Figura 9

Raspado

Los bordes terminales del conector transversal marcados anteriormente se raspan con una fresa esférica de 1 mm. hasta un máximo de 0,5 mm. de profundidad, lo que aumenta el efecto de succión de la prótesis (**Figura 10**).

El raspado de los bordes terminales es desbarbado hacia la base, a fin de evitar aristas vivas y posibles huellas de presión (**Figura 11**).

Una vez preparado el modelo del maxilar superior, éste puede ser duplicado (**Figura 12**).



Figura 10



Figura 11



Figura 12

EL DUPLICADO

Fijamos el modelo con cera adhesiva en el centro del cilindro. Duplicamos en gelatina, individualizamos la gelatina cortando en trozos pequeños, añadimos 3 o 5 ml. de agua y lo echamos en un recipiente apropiado para derretir en el microondas unos 10 minutos (**Figura 13**).

Agitamos y meneamos la gelatina hasta que se enfríe unos 20 minutos. Antes de echar la gelatina en el modelo, éste debe estar humedecido con agua (**Figura 14**). De-

jamos la gelatina fluir lentamente en la mufla de duplicar, la ponemos en agua de 10 a 15 minutos para conseguir un enfriamiento más rápido y, después, efectuamos el desmoldeo (**Figura 15**).

Sacamos con cuidado el molde de duplicado. Si se emplea aire comprimido lo aplicamos por el lado dorsal (**Figura 16**).



Figura 13



Figura 14



Figura 15



Figura 16

El modelo de revestimiento

El revestimiento para esqueléticos se mezcla a continuación sin que se formen burbujas y, siguiendo las indicaciones del fabricante, en la mezcladora al vacío unos 45 segundos.

Vertemos ahora el revestimiento lentamente y sirviéndonos de un vibrador en el molde de duplicado.

Para un vertimiento exento de burbujas es importante disponer de un modo de vibración adaptado al material de trabajo con óptima intensidad vibratoria.

Una vez que haya fraguado el revestimiento de 20 a 30 minutos, cortamos la gelatina con el cuchillo de escayola, poco a poco, sacamos el modelo y lo sumergimos en barniz durante 60 segundos, secando con papel el exceso sobrante de barniz (**Figura 17**).

METALES DUROS

FRESADOS EN EL PROPIO LABORATORIO
FRESADORA M1 WET HEAVY



Titan 5



Chrom-Cobalt



Raw-Abutment® de Titan 5



Bridge-Rod de Titan 5 y de Chrom-Cobalt

LÍNEA DE FRESADORAS COMPACTAS M1 COMPACTA, RÁPIDA, PRECISA



FRESADORA
M1 ABUTMENT



FRESADORA
M1 SOFT



FRESADORA
M1 WET



FRESADORA
M1 WET HEAVY





Figura 17

EL MODELADO

Una vez que tenemos el modelo de revestimiento, rellenamos los raspados con cera para modelar, la línea de sellado periférico y la silla de extremo libre. Colocamos el conector mayor de cera rugosa a 5 mm. por debajo de la línea de sellado periférico y sellamos con cera para modelar.

Colocamos ahora las rejillas retentivas perforadas en las áreas de silla uniéndole con el conector mayor, sellamos con cera de modelar y observamos que quede suficiente área de retención para la resina acrílica (**Figura 18**). Hacemos los refuerzos en la rejilla con cera de modelar (**Figura 19**).



Figura 18



Figura 19

Colocamos las preformas de gancho para molares. En este caso usaremos un gancho circular simple. El perfil de gancho se coloca primero con la punta del gancho en el área de retención estabilizándola con la presión del dedo y adaptándolo bien sobre su recorrido trazado sobre el diente.

Ahora se completa el modelado del tope oclusal y del conector menor hacia la rejilla retentiva perforada con cera de modelar (**Figura 20**).

A continuación se coloca un hilo de cera de 1 mm. como línea de terminación hacia el área de silla y se alisa con cera de modelar (**Figura 21**).

En la **Figura 22** se muestra el modelado del maxilar superior terminado sobre el modelo de revestimiento.



Figura 20



Figura 21



Figura 22

LA PUESTA EN REVESTIMIENTO

Para el colado se utilizan bebederos principales con un diámetro de 3-3,5 mm., bebederos secundarios o auxiliares de 2 mm. (**Figura 23**).

Antes de colocar los bebederos sellamos el modelo de revestimiento y se fija en la base del cilindro con cera de modelar (**Figura 24**).



Figura 23



Figura 24

all ceramics all options

WIELAND
ZENOSTAR® 
UNIVERSAL ZIRCONIA SYSTEM

La estrella entre los óxidos de circonio

**Zenostar® – el sistema para la fabricación universal
de restauraciones de óxido de circonio**

- **Económico** – gracias a sus mejoradas propiedades de fresado
- **Versátil** – gracias a la coordinación del color en dos niveles de translucidez
- **Eficiente** – gracias al automatizado y avanzado proceso Zenotec® CAD/CAM
- **Estético** – gracias a la óptima compatibilidad de color con el sistema IPS e.max®



CONOZCA MÁS:
allceramicalloptions.com

Fabricante:

Wieland Dental+Technik GmbH & Co. KG
Lindenstr. 2
75175 Pforzheim
Alemania
Tel. +49 7231 3705 0
info@wieland-dental.de
www.wieland-dental.de

Distribuidor:

www.ivoclarvivadent.com/distributors




ivoclar
vivadent®
passion vision innovation

La forma de los bebederos debería desarrollarse de manera armoniosa y sin ángulos, y la superficie de cera ser bastante lisa. El metal podrá fluir así libremente, evitándose a la vez colados malogrados.

Los bebederos se encuentran en el centro del modelo (**Figura 25**). Colocamos en ambos extremos de los bebederos un embudo de colado encerado debidamente con los bebederos. El embudo de colado tiene que ir en el centro térmico. Comprobamos la altura del embudo antes de verter revestimiento (**Figura 26**).



Figura 25



Figura 26

Asimismo, aplicamos el liberador de tensiones sobre la cera para quitar la grasa. Mezclamos el revestimiento bajo vacío unos 45 segundos sin que se formen burbujas y siguiendo las indicaciones del fabricante. El vertimiento del revestimiento deberá realizarse lentamente y adaptándose el nivel de vibración al material de trabajo.

Tras haber fraguado el revestimiento completamente, se retiran el manguito, el cilindro y el embudo de colado.

Las aristas vivas en el embudo de colado y en el borde de la superficie exterior del cilindro tienen que eliminarse. Comprobamos, antes de colocar el cilindro para el colado de esqueléticos en el horno, que el embudo no muestre restos de revestimiento (**Figura 27**).



Figura 27

El cilindro puede colocarse ahora en el horno de precalentamiento, poniendo la boca del embudo hacia abajo.

El calentamiento por cuatro lados en el horno de precalentamiento Magma garantiza un precalentamiento rápido y uniforme de todos los cilindros.

Precalentado el cilindro y eliminada la cera, se coloca el cilindro en la centrífuga o máquina inductora. Fundimos el metal en el crisol.

En este caso usaremos cromo-cobalto y la aleación líquida penetrará dentro del cilindro en el espacio que había en el patrón de cera. Se deja enfriar y la aleación se solidifica (**Figura 28**).

En la **Figura 29** se muestra la solidificación del metal en el interior del cilindro.



Figura 28



Figura 29

EL ACABADO

El desmuflado basto debería realizarse con un cincel desmuflador neumático, a fin de evitar tensiones en el colado de esqueléticos.

Un desmuflado con tenazas o martillos, sin embargo, conduce frecuentemente a deformaciones y tensiones en el objeto colado.

Después del desmuflado basto se continúa con el chorreado del colado de esqueléticos, o bien en una arenadora de reciclaje completamente automática, hecho que ahorra tiempo, o manualmente, utilizándose también una arenadora de reciclaje (**Figura 30**).



Figura 30

Separamos ahora los bebederos a aproximadamente 1 mm. de la estructura, utilizando para ello un disco de borde cortante reforzado por fibra de vidrio. Los restos de los

bebederos pueden eliminarse y alisarse a continuación con un disco abrasivo de manera muy rápida y eficaz (**Figura 31**).

A continuación se acaban los bordes terminales del conector transversal con ayuda de una muela abrasiva de grano grueso hasta conferirles una forma armoniosa (**Figura 32**).

Posteriormente se desbarban cuidadosamente los bordes de los ganchos, utilizándose para ello una muela abrasiva de grano fino.



Figura 31



Figura 32

Opción brillo

A fin de reducir el tiempo de pulido, se chorrea toda la estructura metálica con óxido de aluminio (125 μm , 3–4 bares) y se pule a continuación electrolíticamente.

A la estructura colada le damos un ligero baño electrolítico. El tiempo de pulido es de ocho minutos con cuatro amperios. **La adaptación**

Antes de adaptarse el colado de esqueléticos deberá eliminarse el modelo maestro completamente de restos de cera. Adaptamos el colado de esqueléticos muy cuidadosamente sobre el modelo maestro (**Figura 33**).



Figura 33

Mediante el uso de un barniz marcador pueden detectarse óptimamente los puntos de contacto entre el colado de esqueléticos y el yeso. Éstos pueden reducirse así de forma controlada.

El pulido

Con los discos pulidores Polisoft A pueden prepulirse óptimamente los bordes terminales del lado superior de la placa palatina. Con este disco pulidor se prepulen también las superficies exteriores del gancho (**Figura 34**).

Utilizamos el disco de trapo plisado de algodón en crudo en combinación con la pasta de pulido verde para el acabado de alto brillo (**Figura 35**). En la **Figura 36** se muestra el colado de esqueléticos superior con gancho terminado.



Figura 33



Figura 34



Figura 35

“ Copyright 2014. Publicado originalmente en Gaceta Dental 259, junio de 2014. Reeditado con autorización”

AVISO PARA COLEGIADOS DE FUERA DE LA COMUNIDAD DE MADRID

Si eres colegiado de fuera de la Comunidad de Madrid y quieres disfrutar de los servicios del Colegio de Madrid, como recibir capital Dental de forma digital entre otros.

COLÉGIATE COMO NO EJERCIENTE.

Más información en los teléfonos: 91 758 02 08/39

VI Torneo de Padel del COLPRODECAM



FECHA PREVISTA DE CELEBRACIÓN:

SÁBADO, 10 DE ENERO DE 2015.

LUGAR:

CLUB DE PADEL ALMANZOR (C/. Pico Almanzor, 1-28500 Arganda del Rey. Madrid)

PATROCINADO POR GC EUROPE



INSCRIPCIONES:

Hasta el 30 de noviembre llamando a la secretaría del Colegio a los teléfonos 91 758 02 38/39



Recibe un cordial saludo.

D. Joaquín Madrueño Arranz

Coordinador de la comisión de actividades lúdico-deportivas

SCAN-FIT®

297 | Conexiones Diferentes

Consulte nuestras Nuevas Plataformas

CONEXIÓN HEXAGONAL INTERNA



CONEXIÓN HEXAGONAL EXTERNA



CONEXIÓN CÓNICA



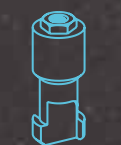
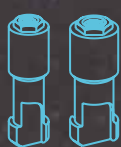
CONEXIÓN OCTOGONAL INTERNA



TRILOBULO



CONEXIÓN SQR



CONTACTENOS:
(+34) 91 380 65 75
sat@gt-medical.com





1ª CARRERA A PIE PARA PROTÉSICOS DENTALES

El próximo **día 7 de Febrero** tienes una cita que **No te puedes perder** si eres amante del deporte y la naturaleza, al pie del maravilloso parque natural del Montgó, en la **Marina Alta, Denia**, Provincia de **Alicante**, se realizará la primera carrera a pie entre protésicos dentales colegiados de España.

La prueba será organizada por el prestigioso **"Club de Atletisme la Faixa"**, entidad con más de 15 años de experiencia en la realización de este tipo de eventos llegando a organizar carreras para más de 1.600 corredores. La salida será desde el pueblo de **Jesús Pobre a las 10:00 horas**, luego se entregarán los premios y se organizará una comida y por la tarde una excursión al Parque Natural del Montgó. Si nos dejan su email de inscripción, se les enviará información adicional.



CATEGORÍAS:

Las categorías serán repartidas de la siguiente manera:

- JUVENILES:** corredores y corredoras entre 18 y 28 años
 - SENIORS:** corredores y corredoras entre 29 y 39 años
 - VETERANOS A:** corredores y corredoras entre 40 y 50 años
 - VETERANOS B:** corredores y corredoras entre 51 y 61 años
- corredor@s de 61 años en adelante, **MENCIÓN ESPECIAL A TODOS**



TROFEOS:

Habrà trofeo para los primeros y las primeras de cada categoría y también para el colegio de protésicos de donde sea colegiado el/las o los/las ganadores/ras. **NOTA:** Los corredor@s no colegiados podrán participar y disfrutar de este evento sin opción a trofeo.



INSCRIPCIONES:

Fecha límite de inscripción 7 de Enero de 2015.

Email: deporte@fresdental.com • Tel. 607 317 207



PRUEBA:

La prueba constará de **10.000 metros** con desniveles de dificultad moderada, no hay tiempo mínimo para realizar la prueba, lo que se busca es buscar un ambiente festivo basado en el deporte y la competitividad, en el trayecto disfrutaremos de espectaculares vistas y paisajes del parque natural, así como avituallamientos, bebidas y camiseta conmemorativa del evento.



ALOJAMIENTO:

Contamos con una gran oferta tanto de hostelería como gastronómica, os informamos de 2 sitios que quedan muy cerca del evento, el **Hotel Marriot Golf la Sella** (precios concertados para el evento) y el **Hostal Tres Molins** (este último cuenta con habitaciones limitadas).



COLABORA:



fresdental

No te la puedes perder





Escuela Técnica de
Enseñanzas Especializadas

www.etees.es



**ACCESO DIRECTO
A LA UNIVERSIDAD**

TÉCNICO SUPERIOR EN:

- * **Prótesis Dental**
- * **Higiene Bucodental**
- * Anatomía Patológica y Citología
- * Laboratorio de Diagnóstico Clínico
- * Salud Ambiental
- * Dietética y Nutrición
- * Educación Infantil
- * Administración de Sistemas Informáticos
- * Desarrollo de Aplicaciones de Gestión

TÍTULO OFICIAL

Cursos de especialización que se celebran en E.T.E.E.:

- | | | |
|-------------|---------------|--------------------------|
| * Cerámica | * Ortodoncia | * Gestión de Laboratorio |
| * Implantes | * Periodoncia | * Prótesis Combinada |

Otros cursos homologados por la Comunidad de Madrid que se imparten en ETEE:

- Auxiliar de Geriatria
- Atención Especializada para Enfermos de Alzheimer
- Celador Sanitario
- Auxiliar de Farmacia
- Auxiliar de Laboratorio
- Auxiliar de Enfermería en Hospitalización



**En ETEE formarás parte
de nuestra Bolsa de Trabajo**



Escuela Técnica de
Enseñanzas Especializadas

CENTRO DE FORMACIÓN PROFESIONAL
ESPECÍFICA DE GRADO SUPERIOR
Adela de Balboa, 16
Tfnos.: 915 347 084 - 915 345 111
escuelatecnica@telefonica.net
28039 Madrid

Formando a profesionales desde hace 30 años

www.etees.es



Doña Blanca Montero Corominas, Sub-Directora General de Banco Sabadell

SERVICIOS FINANCIEROS ESPECIALES PARA EL ILUSTRE COLEGIO PROFESIONAL DE PROTÉSICOS DENTALES DE LA COMUNIDAD DE MADRID

Banco Sabadell es un referente en el mercado de la gestión de colectivos profesionales. Sabadell Professional es la unidad de Banco Sabadell especializada en este ámbito. Hace 25 años que colabora con los profesionales y, en concreto con los protésicos dentales de Madrid, desde 2003.

-¿Cómo valora el acuerdo de Banco Sabadell con los protésicos dentales de Madrid?

Muy positivamente. En Banco Sabadell mantenemos una apuesta firme por la colaboración con los protésicos dentales de Madrid, con el objetivo de satisfacer todas sus necesidades financieras, entre las cuales destaca la financiación en condiciones preferentes.

Dicha colaboración también incluye el desarrollo conjunto de proyectos formativos e iniciativas de divulgación y promoción de sus actividades, y todo ello con un trabajo continuo que busca una relación dinámica y permanente a través de profesionales específicamente dedicados a la relación con colectivos.

-¿Cree que hay una oferta a medida para el Ilustre Colegio Oficial de Protésicos Dentales de la Comunidad de Madrid?

En Banco Sabadell, además de tener los productos y servicios a medida de los colectivos profesionales, entendemos que también son los más adecuados. La experiencia de nuestro Grupo con los profesionales nos da un elevado conocimiento de la realidad y permite que vayamos avanzando de manera continuada en las necesidades de nuestros clientes.

Periódicamente realizamos reuniones de trabajo con los colectivos profesionales, que nos ayudan a conocer de primera mano sus inquietudes y compartir experiencias y realidades interesantes para todos. En este sentido, no dejamos de incorporar valores añadidos y mejoras.

-¿Qué productos destacaría de esta oferta?

Disponemos de una oferta destinada a cubrir sus necesidades, tanto de la economía profesional como de la particular y familiar. Destacamos de la oferta la **Cuenta Expansión PRO**, que abona directamente el 10% de la cuota de colegiado, hasta 100 euros anuales por cuenta, una ventaja que se añade a la devolución del 3% de los principales recibos domésticos, hasta un máximo de 20 euros mensuales, y, evidentemente, exenta de comisiones de administración y mantenimiento; la **Póliza de Crédito Profesional**, sin comisiones de estudio, no disposición o cancelación anticipada, crédito con el que nada más se pagan intereses cuando se utiliza; el **Préstamo Inicio**, destinado a la financiación del 100% de la inversión para poder iniciar la actividad profesional en condiciones exclusivas, y el **Crédito Curso-Crédito Estudios/Máster**, sin comisiones y con un tipo de interés muy reducido, para la formación del mismo profesional o de sus hijos.

Así mismo, ofrecemos un conjunto de productos pensados para los autónomos y la pequeña empresa. Se trata de la **Cuenta Expansión Negocios PRO**, remunerada, que también abona directamente el 10% de la cuota de colegiado, hasta 100 euros anuales por cuenta, sin comisiones de administración y mantenimiento, ni por transferencias nacionales en euros (vía BS Online) ni por el ingreso de cheques en euros domiciliados en entidades de crédito españolas, tarjetas gratuitas y los mejores precios en TPV, seguros, póliza de crédito, *renting*, *leasing* y préstamos.

-¿Pueden beneficiarse los familiares directos de los colegiados de estas condiciones?

En efecto, en Banco Sabadell hacemos la oferta extensiva a familiares de primer grado, así como a los empleados del colegio, y si el colegiado tiene empleados, también como beneficio social para ellos.

-¿Qué debe hacer un colegiado para beneficiarse de las ventajas que ofrecen los convenios de Banco Sabadell?

El colegiado debe dirigirse a cualquier oficina de Banco Sabadell e identificarse como colegiado e informar de su número de identificación. En caso de ser familiar o empleado del colegiado, este debe identificarse de parte del colegiado.

-¿Los bancos y las cajas han solucionado los problemas de liquidez?

Por tanto, si me pregunta por el conjunto del sector financiero español, parece evidente, y así lo reconocen las autoridades públicas, que la situación del sector se está normalizando y los principales bancos tenemos una posición de liquidez y solvencia reforzada. Pero, ha de quedar claro que hay entidades como Banco Sabadell que en ningún momento han sufrido dificultades y, por tanto, han podido conceder a sus clientes el crédito que necesitaban para llevar a cabo sus proyectos de futuro.

-Esto quiere decir que ¿ahora es más fácil obtener un crédito?

Insisto una vez más que, en referencia a nuestros clientes, quién ha necesitado crédito lo ha tenido. Es posible que en otras entidades esto no haya sido así, pero es un tema que no me corresponde valorar a mí. Por la que respeta a nuestro banco, y como siempre hemos hecho, los buenos proyectos empresariales han tenido y continuarán teniendo crédito. Es nuestro negocio.

Además, en Banco Sabadell, nos comprometemos a dar una respuesta a la solicitud de crédito en 7 días laborables, desde la recepción de toda la documentación necesaria para ello.

Para una mayor información, pueden dirigirse a cualquier oficina del Grupo Banco Sabadell, llamando al 902 383 666 o en www.bancsabadell.com/cs/Satellite/COPBS351072_SabAtl/Colegio-Profesional-de-Protesicos-Dentales-de-la-Comunidad-de-Madrid/2000008513649/es/

CONOCE LOS DERECHOS DE LOS PACIENTES

EL PACIENTE TIENE DERECHO A ELEGIR EL PROTÉSICO DENTAL QUE DESEE. (Este principio deriva de los números 3 y 6 del artículo 2 de la Ley 41/2002, de 14 de noviembre, básica reguladora de la autonomía del paciente y de derechos y obligaciones en materia de información y documentación clínica).

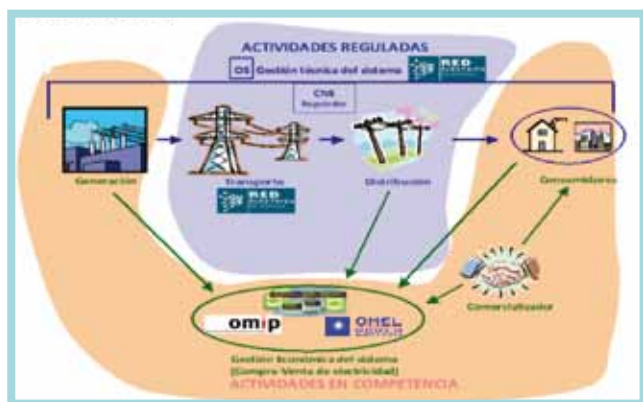
EL PACIENTE TIENE DERECHO A CONOCER LA FACTURA DEL PROTÉSICO Y A QUE SE LE ENTREGUE LA MISMA. (Dicho derecho resulta de la interpretación de las letras b) y d) del artículo 8 del Real Decreto Legislativo 1/2007, de 16 de noviembre, por el que se aprueba el texto refundido de la Ley General para la defensa de los Consumidores y Usuarios, en relación con el artículo 3.1 de la Ley 29/2006, de 26 de julio, de garantías y uso racional de los medicamentos y productos sanitarios, que impiden que los dentistas puedan tener intereses en la fabricación y comercialización del producto sanitario.

EL PACIENTE TIENE DERECHO A CONOCER AL PROTÉSICO QUE LE HA REALIZADO LA PRÓTESIS DENTAL. (Dicho derecho se sustenta en lo establecido en los artículos 12, 13, letra e) y artículo 18, apartado 2 del Real Decreto Legislativo 1/2007, de 16 de noviembre, por el que se aprueba el texto refundido de la Ley General para la defensa de los Consumidores y Usuarios. Dicho derecho también se refleja en el nuevo Real Decreto 1591/2009, de 16 de octubre, por el que se regulan los productos sanitarios, que en su artículo 4, apartado 5, establece la obligación de suministrar a los pacientes la información de cualquier producto sanitario que reciba y en su artículo 16 se establece la obligación de entregar al paciente la declaración de conformidad del producto sanitario a medida a su requerimiento.

EL LIBRE MERCADO EN EL SECTOR ELÉCTRICO

La correcta gestión de los contratos de suministros es una de las claves para la óptima gestión de todo laboratorio. Puesto que cada sector (gas, agua, electricidad, etc.) tiene sus propias particularidades, en este artículo se detallarán las principales cuestiones relativas a los suministros de energía eléctrica.

Actualmente el sector está regulado por la LEY 24/2013, de la cual destacamos la definición de los diferentes ámbitos de actividad de esta industria, que se estructuran en: generación > transporte > distribución > comercialización.



Como puede consultarse en el gráfico anterior, a partir del 1 de julio de 2009, la comercialización está liberalizada y cualquier consumidor, independientemente de la potencia que tenga contratada y de su consumo de electricidad puede contratar su suministro eléctrico con cualquier compañía comercializadora reconocida y en los términos que libremente decidan fijar. Hay que remarcar que la calidad y continuidad del suministro no varían por contratar una u otra comercializadora, puesto que la empresa distribuidora será la misma en cualquier caso.

Por tanto, es muy importante realizar un análisis de la situación del mercado.

Es importante destacar que, en función de la potencia contratada (P_c), nuestro suministro estará encajado dentro de alguno de los siguientes grupos¹:

- 2.0 A ($P_c \leq 10$ kW). Si se contrata con discriminación horaria se denomina 2.0 DHA.
- 2.1 A (10 kW $< P_c \leq 15$ kW). Si se contrata con discriminación horaria se denomina 2.1 DHA.
- 3.0 A ($P_c > 15$ kW).

Es decir, si por ejemplo la potencia contratada en nuestro suministro es menor o igual a 10 kW, tendremos el mismo precio unitario independientemente de si contratamos 6 kW o 9 kW. Esto suele ser así en la inmensa mayoría de los

casos, pero como se ha comentado antes estamos en un mercado libre y pueden existir diversas particularidades.

Las ofertas se desglosan en un término fijo en función de la potencia contratada (término de potencia) y un término variable ligado al consumo (término de energía).

En los casos en los que nuestro suministro sea facturable por tramos horarios, normalmente se suele fijar un precio distinto en los conceptos anteriores para cada uno de esos periodos.

Al margen de los precios, a la hora de analizar las ofertas conviene vigilar la letra pequeña. Se destacan las siguientes cuestiones:

Analizar si la oferta tiene una permanencia determinada y, en su caso, penalizaciones por restricción anticipada.

Consultar si la oferta lleva aparejada la contratación de servicios adicionales.

Revisar si los precios ofertados son fijos durante toda la vida del contrato. Si se trata de un contrato de 24 meses de duración, comparar los precios ofertados para el segundo año.

De igual forma, es importante valorar otras características que pueden resultar muy importantes, como pueda ser el trato recibido, la agilidad en las modificaciones del contrato, la correcta y puntual facturación, la certificación de que la energía consumida es de origen renovable, etc.

Ejemplo práctico: supongamos el caso de un laboratorio ubicado en Madrid que disponga de dos suministros, uno en tarifa de acceso 3.0 A y otro en tarifa 2.0 A, con un consumo medio anual de 40.000 kWh y 5.000 kWh respectivamente.

Podríamos encontrar diferencias entre la oferta más cara y la más barata del comparador de la CNMC de hasta 2.500 euros al año en la tarifa 3.0 A (aproximadamente el 30% de diferencia) y cercanas a los 190 euros al año en el caso de la tarifa 2.0 A (alrededor del 15% aproximadamente).

Aunque como se ha citado anteriormente hay que analizar en detalle las condiciones adjuntas a estas ofertas, así como el valor añadido (p.ej. atención al cliente) de cada empresa, no queda duda de que el margen de mejora existe y es muy sencillo evaluarlo de forma rápida. La electricidad suministrada será la misma, y el bolsillo lo agradecerá.

Según el Informe de Supervisión del Mercado Minorista de Electricidad de 2013, publicado en mayo de 2014, WATIUM, S.L. es un claro ejemplo de lo expuesto, siendo una de las comercializadoras de mayor crecimiento del año 2013.

¹ Se muestra únicamente la clasificación para suministros en baja tensión (≤ 1000 V) por ser el caso más habitual en este sector.

ENTREVISTA D. CARLOS ENRIQUE MACHUCA PULIDO

PRESIDENTE DEL ILUSTRE COLEGIO PROFESIONAL DE PROTÉSICOS DENTALES DE LA COMUNIDAD DE MADRID

“Prótesis dentales de bajo coste (low cost). La seguridad está en la información y la documentación que las acompaña”

En un país de economía de libre mercado como es el nuestro, la libre competencia es fundamental para poder conseguir precios más competitivos y asequibles para el ciudadano. Pero la pregunta es: ¿Es oro todo lo que reluce? ¿Qué debe tener en cuenta el paciente?

¿Que opina el Colegio Profesional de Protésicos Dentales de la Comunidad de Madrid que usted preside de los precios de las prótesis dentales de bajo coste?

Conviene precisar en primer lugar que los precios de las Prótesis Dentales son los que libremente fijan los fabricantes o importadores. La Ley en nuestro país impide que los Colegios Profesionales puedan intervenir en la formación de dichos precios. Lo que sí se constata es que la competitividad de los fabricantes siempre es positiva en la medida que les ayuda a conseguir productos de máxima calidad utilizando nuevas tecnologías, nuevos procesos de fabricación y nuevos sistemas en la fabricación de productos sanitarios, cuestión que es muy positiva para los pacientes portadores de prótesis. Pero debemos poner de relieve que la problemática fundamental tanto de los productos de bajo coste como de los que no lo son es la falta de información que el paciente tiene sobre el producto sanitario que va a llevar en su boca por mucho tiempo.

¿Qué es lo que el Paciente debe hacer para tener una mínima garantía de que lo que se le oferta es adecuado para la protección de su salud?

Como ya he expresado tanto en las prótesis de bajo coste como en las que no lo son, los pacientes deben empezar a comprender que los principales garantes de su salud, aparte de las Autoridades Sanitarias correspondientes, son ellos mismos por lo que a la hora de elegir una oferta sobre prótesis dentales lo primero que deberían hacer es preguntarse lo siguiente:

¿Qué productos y materiales va a tener mi prótesis? ¿Pueden ser perjudiciales para mi salud? ¿El profesional que va a fabricarla, tiene la licencia sanitaria que garantice su adecuación a la legislación sanitaria de nuestro país? ¿El importador reúne las garantías sanitarias para la importación de dichos productos?

En definitiva, Los pacientes para empezar a tener una mínima seguridad sobre los productos sanitarios que van a incorporar en su cuerpo deberían “EXIGIR ESAS INFORMACIONES” y que se las garanticen por escrito.

Nadie puede poner en duda que los pacientes usuarios de prótesis deben ser informados “para que puedan elegir”. Desgraciadamente si hoy en día se pone de relieve algo que es triste, precisamente es “La falta de información que los centros dentales suministran a los pacientes con respecto a las prótesis que incorporan en los tratamientos”.

Hay una cultura general de falta de respeto al paciente en estos extremos y las Autoridades Sanitarias de nuestro país no están haciendo prácticamente nada para revertir esa situación.

¿Dónde nace este problema?

Es notorio y conocido que en nuestro país comercializan las Prótesis Dental las

Clinicas Dentales; son las clínicas dentales las que tienen el contacto con el paciente y por lo tanto las que deberían informarle, al detalle, al paciente sobre quien va a fabricar su prótesis, si dicho fabricante tiene licencia sanitaria y su número de autorización, los materiales y productos que se van a utilizar, esto es, aportando la “DECLARACION DE CONFORMIDAD” que todo laboratorio correctamente regulado aporta junto con cualquier prótesis que fabrica. Y también son las clínicas dentales quienes deben, además, desglosar en sus facturas el coste de los servicios clínicos de los de la fabricación de la prótesis dental, cuestión obligada por Ley. También todos los pacientes deberían ser informados, en el caso de que las prótesis que incorporen al tratamiento no se hayan fabricado dentro de la comunidad europea, de donde proviene la fabricación así como quien es el importador y su licencia sanitaria de importación.

Animo a todos los pacientes usuarios de prótesis dentales que comiencen a pedir la información indicada pues de ello va a depender su posibilidad de discriminar si lo que se les oferta puede estar acorde con el mercado y con unas garantías mínimas para su salud o no.



www.colprodecam.org



AVISO IMPORTANTE A TODOS LOS PROTÉSICOS DENTALES DE LA COMUNIDAD DE MADRID EN MATERIA DE REGISTRO DE PROFESIONALES SANITARIOS EN EL REGISTRO ESTATAL DE PROFESIONALES SANITARIOS

Estimados compañeros: El reciente Real decreto Real Decreto 640/2014, de 25 de julio, por el que se regula el Registro Estatal de Profesionales Sanitarios, publicado en el B.O.E., de 14 de agosto de 2014 ha procedido a la regulación del **REGISTRO ESTATAL DE PROFESIONALES SANITARIOS**.

En dicho registro se deberán inscribir todos los profesionales sanitarios de España, incluidos los Protésicos Dentales. Además en dicho registro deberán constar una serie de datos y circunstancias. El plazo para inscribirse será el de nueve meses a contar desde que se publique la Orden Ministerial que desarrolle el Real Decreto reseñado.

La falta de inscripción se encuentra tipificada como infracción leve en el artículo 35, A), 1ª de la Ley General de Sanidad que establece pudiendo llegar a ser sancionada con la cantidad de 3.005,06 euros. La resistencia a suministrar datos, facilitar información o prestar colaboración a las autoridades sanitarias, a sus agentes o al órgano encargado del Registro Estatal de Profesionales Sanitarios se cataloga como infracción grave del artículo 35,B) 5ª del mismo texto legal pudiendo ser sancionada dicha conducta con multa desde 3.005,07 a 15.025,30 euros.

A los efectos de ayudaros y facilitaros la inscripción en dicho registro el Colegio ha habilitado un servicio sin coste adicional alguno para los Colegiados. No obstante para poderse cumplimentar la inscripción es requisito indispensable que suministréis los datos que os requeriremos firmados por el Colegiado. En el supuesto de que no la hayáis recibido por cualquier causa os rogamos que la pidáis a la Secretaría del Colegio.

Así mismo os indicamos que finalizado el plazo para la inscripción, el Colegio deberá notificar al REGISTRO DE PROFESIONALES SANITARIOS LOS COLEGIADOS QUE NO HAN SUMINISTRADO LOS DATOS REQUERIDOS.

PARA CUALQUIER DUDA O CONSULTA SOBRE ESTE TEMA NO DUDES EN PONERTE EN CONTACTO CON LA SECRETARÍA.

CORDIALMENTE

SECRETARÍA DEL COLPRODECAM

AVISO IMPORTANTE PARA LOS USUARIOS O PACIENTES QUE REQUIERAN UNA PRÓTESIS DENTAL

Se recomienda a todos los ciudadanos, en el supuesto de que requieran o necesiten una prótesis dental, que soliciten a los dentistas que las prescriban y a los protésicos dentales que las fabriquen, la documentación de las mismas y requieran información sobre el lugar de fabricación.

Se viene detectando la importación extracomunitaria y en concreto de procedencia China, de prótesis dentales sobre las que tenemos dudas de que reúnan los requisitos legales para su importación y sin que el usuario tenga conocimiento o notificación sobre su procedencia.

Las prótesis dentales fabricadas sin cumplir los requisitos legales pueden causar al usuario un grave perjuicio para su salud.

Debido a lo anterior y a los efectos de la protección de su salud requieran a los que les suministren las prótesis dentales la documentación de las mismas expedida por el laboratorio de prótesis que la ha fabricado.

Ilustre Colegio Profesional de Protésicos Dentales de la Comunidad de Madrid

Sabadell Professional



Una cosa es decir que trabajamos en PRO de los profesionales.
Otra es hacerlo:

Cuenta Expansión PRO*.

Te abonamos el 10% de tu cuota de colegiado**.

0

comisiones de
administración y
mantenimiento.

+ 3%

de devolución de tus
principales recibos
domésticos, hasta un máximo
de 20 euros al mes.

+ Gratis

la tarjeta de crédito y de débito.

+ 1.300

Más de

oficinas a tu servicio.

Al fin y al cabo, somos el banco de las mejores empresas. O lo que es lo mismo, el
banco de los mejores profesionales: el tuyo.

Llámanos al 902 383 666, organicemos una reunión y empecemos a trabajar.

sabadellprofessional.com

*La Cuenta Expansión Pro requiere la domiciliación de una nómina, pensión o ingresos recurrentes por un importe igual o superior a 700 euros. Si tienes entre 18 y 25 años, no es necesario domiciliar ningún ingreso periódico.

**Hasta un máximo de 100 euros al año.



El banco de las mejores empresas. Y el tuyo.



HOJAS DE JORNADAS TÉCNICAS 2015

VIERNES 17 DE ABRIL DE 2015

Después las 10:00 horas:
Fallo de la Academia

16:30 h. Presentación de las jornadas

17:30 h. Charla de bienvenida

18:30 h. Hora de café

19:30 h. Mesa redonda

20:30 h. Fin del programa

SÁBADO 18 DE ABRIL DE 2015

09:30 h. Inicio de las jornadas

10:30 h. Hora de café

11:30 h. Charla de bienvenida

12:30 h. Inicio de la jornada

16:30 h. Fin de las jornadas

18:30 h. Hora de café

19:30 h. Mesa redonda

20:30 h. Fin del programa

CLAUSURA DE LAS JORNADAS

UNIVERSITAT POLITÈCNICA DE VALÈNCIA
LA FACULTAT D'ODONTOLÒGIA
COMUNITAT DE MADRID



Universitat Politècnica de València
D. Juan Carlos Moya i Soler

PROCELOS

Hasta 28 de febrero

Problemas de diagnóstico
y tratamiento
de la enfermedad
de la pulpa
y del periodonto

A partir del 28 de febrero

Problemas de diagnóstico
y tratamiento
de la enfermedad
de la pulpa
y del periodonto

Problemas de diagnóstico
y tratamiento
de la enfermedad
de la pulpa
y del periodonto

Problemas de diagnóstico
y tratamiento
de la enfermedad
de la pulpa
y del periodonto

Problemas de diagnóstico
y tratamiento
de la enfermedad
de la pulpa
y del periodonto

ORIO DE LA MAIA Y GARCIA

Academia de la Maia y Garcia



Después de la presentación de las jornadas, el Dr. Oriol de la Maia y Garcia, Director de la Academia de la Maia y Garcia, dará la bienvenida a los participantes y explicará el programa de las jornadas. A continuación, se dará a conocer el programa de las jornadas y se explicará el programa de las jornadas.



VIERNES

IVAN RONALD HUANGA

Rehabilitación protésica en la práctica clínica



Después de la presentación de las jornadas, el Dr. Ivan Ronald Huang, Director de la Academia de la Maia y Garcia, dará la bienvenida a los participantes y explicará el programa de las jornadas. A continuación, se dará a conocer el programa de las jornadas y se explicará el programa de las jornadas.



FRANK KAISER

Rehabilitación protésica en la práctica clínica



Después de la presentación de las jornadas, el Dr. Frank Kaiser, Director de la Academia de la Maia y Garcia, dará la bienvenida a los participantes y explicará el programa de las jornadas. A continuación, se dará a conocer el programa de las jornadas y se explicará el programa de las jornadas.



SÁBADO

URSULA MYNARSKA

Rehabilitación protésica en la práctica clínica



Después de la presentación de las jornadas, el Dr. Ursula Mynarska, Director de la Academia de la Maia y Garcia, dará la bienvenida a los participantes y explicará el programa de las jornadas. A continuación, se dará a conocer el programa de las jornadas y se explicará el programa de las jornadas.



AUGUST BRUGIERA

Rehabilitación protésica en la práctica clínica



Después de la presentación de las jornadas, el Dr. August Brugiera, Director de la Academia de la Maia y Garcia, dará la bienvenida a los participantes y explicará el programa de las jornadas. A continuación, se dará a conocer el programa de las jornadas y se explicará el programa de las jornadas.



SÁBADO

JOSHUA POLANSKY

Rehabilitación protésica en la práctica clínica



Después de la presentación de las jornadas, el Dr. Joshua Polansky, Director de la Academia de la Maia y Garcia, dará la bienvenida a los participantes y explicará el programa de las jornadas. A continuación, se dará a conocer el programa de las jornadas y se explicará el programa de las jornadas.



JORNADAS TÉCNICAS DE PROTESIS DENTAL



UNIVERSITAT POLITÈCNICA DE VALÈNCIA
LA FACULTAT D'ODONTOLÒGIA
COMUNITAT DE MADRID



CÍRCULO DE BELLAS ARTES DE MADRID
17 Y 18 DE ABRIL 2015

**ATENCIÓN PERSONALIZADA,
CALIDAD DE SERVICIO,
PRECIOS ESPECIALES PARA
COLEGIADOS Y FAMILIARES**

**SOLICITA TU ESTUDIO
COMPARATIVO, SIN
COMPROMISO Y...**

**REDUCE EL IMPORTE
DEL RECIBO DE LA LUZ**

Contacta con nosotros en:

901.900.044
comercial@watium.es

**Empresa Colaboradora
Ilustre Colegio Profesional
de la Comunidad de Madrid**



- Herramienta dinámica de servicio y gestión especialmente **diseñada**.
- Consulta de **facturas**, históricos de **consumo**, comparativas etc.
- Gestiones ágiles por web: **cambio de titular**, dirección de correspondencia, etc.

WATIUM, S.L.

c/ Princesa, 2 -28008- Madrid

AVISO IMPORTANTE

INFORMAMOS A TODOS AQUELLOS COLEGIADOS, QUE AÚN NO HAYAN DEJADO SU E-MAIL EN EL COLEGIO PARA RECIBIR INFORMACIÓN POR VIA TELEMÁTICA, POR FAVOR LLAMEN AL 91 7580238, O MANDEN UN CORREO CON SUS DATOS A **info@colprodecam.org**

AVISO IMPORTANTE PARA LOS USUARIOS O PACIENTES QUE REQUIERAN UNA PRÓTESIS DENTAL

Se recomienda a todos los ciudadanos, en el supuesto de que requieran o necesiten una prótesis dental, que soliciten a los dentistas que las prescriban y a los protésicos dentales que las fabriquen, la documentación de las mismas y requieran información sobre el lugar de fabricación.

Se viene detectando la importación extracomunitaria y en concreto de procedencia China, de prótesis dentales sobre las que tenemos dudas de que reúnan los requisitos legales para su importación y sin que el usuario tenga conocimiento o notificación sobre su procedencia.

Las prótesis dentales fabricadas sin cumplir los requisitos legales pueden causar al usuario un grave perjuicio para su salud.

Debido a lo anterior y a los efectos de la protección de su salud requieran a los que les suministren las prótesis dentales la documentación de las mismas expedida por el laboratorio de prótesis que la ha fabricado.

Ilustre Colegio Profesional de Protésicos Dentales de la Comunidad de Madrid



DIRECCIÓN DE VENTAS

“Como aumentar las probabilidades de acierto del seleccionador”

(PARTE 3)

D. DIONISIO GARCÍA GIL
Responsable de Marketing
y Comunicación



A la hora de seleccionar una persona para un puesto de tan crítica importancia, como es el de director de ventas, es vital cumplir las siguientes cualidades:

1. Calidad/capacidad: Debe tener un historial en ventas brillante.
2. Aspecto: Debe ser profesional y práctico, ni ostentoso ni “chic”.
3. Lealtad: Hacia la empresa, los compañeros, la dirección y los productos.
4. Dotes de Organización: Observar como lleva su administración, informes, documentación, planificación y archivos.
5. Humor: No es indispensable que tenga dotes de comediante, pero si debe demostrar buen animo ante la adversidad.
6. Inteligencia: Es fundamental para que triunfe.
7. Resistencia: Debe seguir apretando, cuando los demás abandonan.
8. Integridad: Honrado, de fiar, debe conocer la diferencia entre mentir y esconder la verdad.
9. Buena salud: La necesitará para aguantar física y psicológicamente sus tareas.
10. Capacidad de liderazgo: Todos sus colaboradores le deben seguir siempre.
11. Enseñanza: Buena formación académica, agilidad mental y sentido común.
12. Comunicación: Tiene que estimular con su facilidad de palabra y capacidad de presentación.
13. Ambición: Debe ser ambicioso, para mantener el puesto.
14. Motivación: Tiene que auto impulsarse y seguir adelante cuando los demás desfallecen o abandonan.
15. Conocimientos informáticos: Debe saber utilizar los programas informáticos de una manera efectiva.

AVISO IMPORTANTE

INFORMAMOS A TODOS AQUELLOS COLEGIADOS, QUE AÚN NO HAYAN DEJADO SU E-MAIL EN EL COLEGIO PARA RECIBIR INFORMACIÓN POR VIA TELEMÁTICA, POR FAVOR LLAMEN AL 91 7580238, O MANDEN UN CORREO CON SUS DATOS A info@colprodecam.org

PAQUETE VACACIONALES CON DESCUENTO ESPECIAL 6%



Les ofrecemos precios especiales para sus viajes de negocio con tarifas negociadas expresamente para el Colegio de Protésicos Dentales de Castellón y Valencia.

www.transocean.es
Tlf. +34 913 191 943

CONOCE LOS DERECHOS DE LOS PACIENTES

EL PACIENTE TIENE DERECHO A ELEGIR EL PROTÉSICO DENTAL QUE DESEE. (Este principio deriva de los números 3 y 6 del artículo 2 de la Ley 41/2002, de 14 de noviembre, básica reguladora de la autonomía del paciente y de derechos y obligaciones en materia de información y documentación clínica).

EL PACIENTE TIENE DERECHO A CONOCER LA FACTURA DEL PROTÉSICO Y A QUE SE LE ENTREGUE LA MISMA. (Dicho derecho resulta de la interpretación de las letras b) y d) del artículo 8 del Real Decreto Legislativo 1/2007, de 16 de noviembre, por el que se aprueba el texto refundido de la Ley General para la defensa de los Consumidores y Usuarios, en relación con el artículo 3.1 de la Ley 29/2006, de 26 de julio, de garantías y uso racional de los medicamentos y productos sanitarios, que impiden que los dentistas puedan tener intereses en la fabricación y comercialización del producto sanitario).

EL PACIENTE TIENE DERECHO A CONOCER AL PROTÉSICO QUE LE HA REALIZADO LA PRÓTESIS DENTAL. (Dicho derecho se sustenta en lo establecido en los artículos 12, 13, letra e) y artículo 18, apartado 2 del Real Decreto Legislativo 1/2007, de 16 de noviembre, por el que se aprueba el texto refundido de la Ley General para la defensa de los Consumidores y Usuarios. Dicho derecho también se refleja en el nuevo Real Decreto 1591/2009, de 16 de octubre, por el que se regulan los productos sanitarios, que en su artículo 4, apartado 5, establece la obligación de suministrar a los pacientes la información de cualquier producto sanitario que reciba y en su artículo 16 se establece la obligación de entregar al paciente la declaración de conformidad del producto sanitario a medida a su requerimiento).



ACUERDO DE COLABORACIÓN ENTRE CESUR (CENTRO OFICIAL DE FORMACIÓN PROFESIONAL) Y EL ILUSTRE COLEGIO PROFESIONAL DE PROTÉSICOS DENTALES DE LA COMUNIDAD DE MADRID


24 de septiembre de 2014.

A través del presente Acuerdo de Colaboración, los colegiados y familiares se beneficiarán de los siguientes descuentos:

- 1.- CESUR ofrece el 10% de descuento a colegiados y familiares directos de los mismos en cualquiera de las acciones educativas que CESUR realice en su Centro de Formación.
- 2.- CESUR se compromete a divulgar y promocionar a través de sus propios docentes la existencia del Colegio Profesional de Protésicos Dentales de la Comunidad de Madrid, a los estudiantes que finalicen el Ciclo Superior de Prótesis Dental.
- 3.- CESUR informará y divulgará a través de sus diferentes medios informativos, las ediciones de sus actos, congresos y conferencias, y otros cursos que se les haga llegar.



D. Juan Carlos Megía Real (Vicepresidente del Colegio) y D. José María González-Irún Velasco (Director de Cesur), durante la firma del Convenio



*¿le gustaría ahorrar
hasta un
50% en sus costes de
mensajería?*

*obtenga para su
negocio:*

✓ más competitividad ✓ mayores beneficios

asap
Prodental Ex press



*1er Servicio de Mensajería
específico para Protésicos Dentales*

Sabemos muy bien como
funciona su Sector

Servicio rápido y
de calidad



especializado y
personalizado

rutas eficientes con
los mejores precios

*más de 70
laboratorios confían
en nosotros*



Muy importante, para su tranquilidad :

Todos nuestros mensajeros están debidamente regularizados en el Régimen General de la Seguridad Social y disponen del correspondiente Seguro Obligatorio para Actividades de Transporte terrestre (S.O.A.T.)

pruébenos 1 día GRATIS y sin compromiso

Consulte precios y condiciones

www.asapmensajeria.com



información y solicitud
de servicios:

91 161 01 10

info@asapmensajeria.com

Mensajería Oficial del Colegio Profesional de Protésicos Dentales de la C.A de Madrid

MERCADILLO

SE VENDE scanner 3shape de Wieland en perfecto estado por 3000 euros.

Interesados llamen al **656 983 075**



**SE VENDE LOCAL PREPARADO PARA LABORATORIO DENTAL
LICENCIAS E INSTALACIONES AL CORRIENTE DE NORMATIVA.
100 METROS CUADRADOS, CON SECCIONES DIVIDIDAS Y TODO BIEN
CONSERVADO.**

**UBICADO EN ZONA DE CARABANCHEL, CERCA DE PLAZA ELIPTICA
POSIBILIDAD DE ALQUILER CON OPCION DE COMPRA**

INTERESADOS LLAMAR A JORGE 630 58 76 76

AVISO PARA COLEGIADOS DE FUERA DE LA COMUNIDAD DE MADRID

Si eres colegiado de fuera de la Comunidad de Madrid y quieres disfrutar de los servicios del Colegio de Madrid, como recibir capital Dental de forma digital, entre otros.

COLÉGIATE COMO NO EJERCIENTE.

Más información en los teléfonos: 91 758 02 08/39

Suministro Integral Festo (SIF)
FESTO

HIMATRA

HIDRAÚLICA Y NEUMÁTICA

----- TODO LO QUE NECESITA PARA SU INSTALACIÓN DE AIRE COMPRIMIDO -----



RACORES - TUBERIA - ENCHUFES RÁPIDOS - MANGUERAS - VÁLVULAS - CILINDROS - ESTANQUEIDAD - COMPRESORES - PISTOLAS SOPLADO

IMOPAC

JOS VAL

SAMOA

SAUER DANFOSS

MEGA

Parker

C/ Argüeso, 22 - 28025 Madrid Telf: 91.569.46.06 y 91.460.63.62 Fax :91.469.77.31
e-mail : himatra@himatra.es www.himatra.es

CONOCE LOS DERECHOS DE LOS PACIENTES

EL PACIENTE TIENE DERECHO A ELEGIR EL PROTÉSICO DENTAL QUE DESEE. (Este principio deriva de los números 3 y 6 del artículo 2 de la Ley 41/2002, de 14 de noviembre, básica reguladora de la autonomía del paciente y de derechos y obligaciones en materia de información y documentación clínica).

EL PACIENTE TIENE DERECHO A CONOCER LA FACTURA DEL PROTÉSICO Y A QUE SE LE ENTREGUE LA MISMA. (Dicho derecho resulta de la interpretación de las letras b) y d) del artículo 8 del Real Decreto Legislativo 1/2007, de 16 de noviembre, por el que se aprueba el texto refundido de la Ley General para la defensa de los Consumidores y Usuarios, en relación con el artículo 3.1 de la Ley 29/2006, de 26 de julio, de garantías y uso racional de los medicamentos y productos sanitarios, que impiden que los dentistas puedan tener intereses en la fabricación y comercialización del producto sanitario).

EL PACIENTE TIENE DERECHO A CONOCER AL PROTÉSICO QUE LE HA REALIZADO LA PRÓTESIS DENTAL. (Dicho derecho se sustenta en lo establecido en los artículos 12, 13, letra e) y artículo 18, apartado 2 del Real Decreto Legislativo 1/2007, de 16 de noviembre, por el que se aprueba el texto refundido de la Ley General para la defensa de los Consumidores y Usuarios. Dicho derecho también se refleja en el nuevo Real Decreto 1591/2009, de 16 de octubre, por el que se regulan los productos sanitarios, que en su artículo 4, apartado 5, establece la obligación de suministrar a los pacientes la información de cualquier producto sanitario que reciba y en su artículo 16 se establece la obligación de entregar al paciente la declaración de conformidad del producto sanitario a medida a su requerimiento).



COMUNICADO DEL COLEGIO ANTE EL ÉBOLA

Estimados Compañeros, ante los acontecimientos que han acontecido sobre el Ébola en estos últimos días debemos decir que aunque dicho virus es muy mortífero, su incidencia en nuestro país en estos momentos es muy pequeña, sin embargo y a pesar de ello creemos que es importante que sigáis, como profesionales sanitarios que sois, unas normas elementales para evitar en lo posible no solo la transmisión del virus del Ébola, sino también la de cualquier enfermedad infectocontagiosa, pues nosotros como personal sanitario que somos estamos en contacto directo con posibles restos de saliva, sangre y otras secreciones a través de las impresiones y las pruebas, siempre sometidas a un riesgo de contagio y transmisión.

Recordar que es imprescindible que todas las impresiones sean recepcionadas con Guantes y Mascarillas, en bolsas secas en su zona externa y preferentemente con impresiones vaciadas.

Desinfectar siempre con Hipoclorito al 1% (Comúnmente conocido como Lejía o cloro), o con glutaraldehído al 2 % según se recomienda en las diferentes bibliografías. La lejía también ha sido comprobada como un perfecto desinfectante del Ébola. También se aconseja que los residuos de estos guantes, bolsas, y demás sean desechadas en un cubo independiente y con una bolsa de plástico azul que son las indicadas para este tipo de residuos.

Normas Básicas para prevenir el Virus del Ébola

Evitar una infección con virus del Ébola implica respetar una serie de medidas sencillas pero que deben aplicarse rigurosamente, según los expertos.

A continuación, algunos consejos de la Organización Mundial de la Salud (OMS) y los Centros de Control y Prevención de Enfermedades (CDC) de Estados Unidos, sobre cómo protegerse del ébola.

- Atención a los síntomas

Los síntomas del ébola incluyen fiebre, dolores de cabeza, de las articulaciones y musculares, debilidad, diarrea, vómitos, dolor estomacal, falta de apetito y, en algunos casos, sangrado.

El virus "se transmite por contacto directo con fluidos corporales de una persona infectada, o tras la exposición a objetos -como jeringas- que están contaminadas con secreciones infectadas", dijo Stephan Monroe, vicedirector del centro del CDC para enfermedades infecciosas.

"El ébola no es contagioso hasta que aparecen los síntomas", agregó.

- Fluidos corporales

El virus del Ébola puede propagarse a través de: moco, semen, saliva, sudor, vómito, heces y sangre.

Monroe explicó que es "muy improbable" que el Ébola se transmita entre pasajeros en un espacio cerrado como un avión o un tren, puesto que requiere del contacto directo con las secreciones corporales.

"La mayoría de la gente que se infecta de Ébola son quienes conviven (familiares o trabajadores de la salud) con las personas que ya sufren la enfermedad y manifiestan los síntomas".

Aunque el virus puede ser fatal en el 90% de los casos, aquellos que se recuperan deben tomar precauciones extraordinarias durante al menos dos meses, porque pueden seguir siendo contagiosos.

"Los hombres que se han recuperado de la enfermedad aún pueden transmitir el virus a través de su semen hasta siete semanas después de haberse recuperado", explica la OMS.

- Evite contacto con cadáveres infectados

El ébola también se ha transmitido a personas que tuvieron contacto con el cuerpo de alguien que falleció por este mal, como por ejemplo durante los preparativos para un funeral.

"La gente que murió de ébola debe ser enterrada rápidamente y de forma segura", señala la OMS.

- Recomendaciones para trabajadores de la salud

Los pacientes de zonas donde el ébola está activo y que muestran estos síntomas, debe ser aislado del público general, dijeron los CDC.

Los trabajadores de la salud deben seguir las precauciones requeridas para el control de infecciones. Deben usar máscaras, guantes y batas de mangas largas cuando tratan a los pacientes.

Los CDC también recomiendan un rutinario lavado de manos antes y después de tener contacto con un paciente con fiebre, así como extremar cuidados en el uso y desecho de agujas y jeringas.

El período de incubación del ébola --es decir, el lapso entre la infección y la aparición de los síntomas-- es de 21 días.

- Evite la carne cruda

El ébola alcanza a las poblaciones humanas luego de que la gente toma contacto con sangre, órganos o fluidos corporales de animales infectados. Los murciélagos de la fruta son su anfitrión natural.

"En África, se ha documentado la infección a través del contacto con chimpancés, gorilas, murciélagos de la fruta, monos, antílopes y puercoespines infectados, que han sido hallados muertos en la selva", señala la OMS.

La gente debe evitar comer o tocar animales silvestres crudos.

Si hay sospechas de un brote en una granja de monos o cerdos, la OMS recomienda poner de inmediato en

cuarentena toda la estructura y sacrificar a los animales infectados “supervisando de cerca el entierro o incineración de los cuerpos”.

No existe vacuna contra el ébola.

Os recordamos este sencillo cuadro para recordar que tipo de producto se puede utilizar con cada tipo de material de laboratorio.

DESINFECCIÓN DE APARATOLOGÍA PARA LABORATORIO ODONTOLÓGICO (*)

Aparato Prótesis / Ortodoncia	Desinfectante		
	Hipoclorito (1%)	Iodóforos	Glutaraldehído (2%)
Prótesis Fijas			
Metal / Porcelana	R/D	R/D	R
Metal / Acrílico	R/D	R/D	R
Porcelana	R/D	R/D	R
Acrílico	R	R	NR
Prótesis Removible			
Metal / Acrílico	R/D	R/D	NR
Acrílico / Porcelana	R/D	R/D	NR
Acrílico	R	R	NR
Ortodoncia			
Acrílico / Alambres	R/D	R/D	NR
Férulas de Relajamiento			
Acrílico	R	R	NR
Modelos de Yeso	Rociado o Inmersión	R	
Rodetes de Mordida		R	Rociado
Registros de Mordida	Rociado o Inmersión	R	

(*) Siempre enjuagar previamente con agua y luego sumergirlo en el desinfectante recomendado durante 10 minutos

R Recomendable

NR No Recomendable

R/D Recomendable pero puede Dañar el material

Esperando encarecidamente que sigáis los consejos indicados por vuestra seguridad y para una mejor erradicación de la transmisión de enfermedades infecto contagiosas, quedamos a vuestra disposición para cualquier aclaración que deseéis sobre este tema y en especial nuestro compañero Juan Carlos Megia, el cual se ha preocupado de extraer las presentes normas de las recomendaciones de la OMS y de diversos autores de reconocido prestigio en la materia y se halla bastante especializado en asuntos relativos a la desinfección en laboratorios.

Esperando que estos consejos e información os hayan sido de utilidad, recibid un abrazo

LA JUNTA DE GOBIERNO

AVISO IMPORTANTE

INFORMAMOS A TODOS AQUELLOS COLEGIADOS, QUE AÚN NO HAYAN DEJADO SU E-MAIL EN EL COLEGIO PARA RECIBIR INFORMACIÓN POR VIA TELEMÁTICA, POR FAVOR LLAMEN AL 91 7580238, O MANDEN UN CORREO CON SUS DATOS A info@colprodecam.org



NUEVA SECCIÓN DE QUEJAS Y RECLAMACIONES EN CAPITAL DENTAL

Estimados Compañeros:

La Junta de Gobierno, en el afán de prestaros todos los servicios posibles, ha acordado crear una nueva sección en la revista del colegio denominada "Quejas y Reclamaciones de los Colegiados".

En dicha sección todos nuestros colegiados podrán solicitar la publicación de las reclamaciones y quejas que puedan tener sobre servicios, Administraciones o empresas, ya sean públicas o privadas.

Para poderse publicar una queja o reclamación sobre algún servicio, o entidad el colegiado deberá mandar una carta firmada por el mismo y una fotocopia de su DNI o tarjeta de residente, en el que se haga constar la denominación, razón social o nombre comercial de la empresa objeto de la queja, la dirección de la misma y la descripción sucinta de los hechos en los que fundamenta su queja, así como las gestiones que haya realizado para que le den satisfacción a su problema. No serán publicadas las quejas en las que consten datos de carácter personal de las personas físicas, pudiendo ser identificadas siempre mediante, denominación social o comercial y dirección. Tampoco se publicaran expresiones, vejatorias o difamatorias. Además resultara indispensable que el Colegiado justifique previamente la reclamación efectuada y la solución recibida en su caso o la falta de contestación por parte de la empresa o entidad sujeto de la reclamación.

Ante las reclamaciones que se reciban y antes de su publicación el Colegio podrá realizar una actuación mediadora cuyo resultado sucinto se añadirá al final de la publicación de la queja o reclamación.

El colegio también publicara las contestaciones que se le hagan llegar por parte de las empresas o entidades que hayan sido objeto de queja o reclamación siempre y cuando reúnan los requisitos siguientes:

- Solicitud firmada, acompañando DNI o CIF, justificando que tiene la representación de la entidad, en su caso.
- Que correspondan o se refieran exclusivamente a reclamaciones efectuadas en la revista colegial.
- Que no contengan expresiones vejatorias o difamatorias.

Tanto el Colegio como la dirección de la revista será ajenos y no compartirán las opiniones publicadas por colegiados y empresas involucradas en las reclamaciones y no tendrá responsabilidad sobre las opiniones vertidas en la sección salvo en lo referente a las gestiones mediadoras que se realicen y sus resultados.

Dicha sección será totalmente gratuita sin que haya ningún coste adicional para los colegiados o empresas que respondan a las reclamaciones efectuadas.

Estando convencidos de que esta sección ayudara a todos los colegiados a resolver los conflictos que puedan plantear recibid un cordial saludo.

La Junta de Gobierno

AVISO PARA COLEGIADOS DE FUERA DE LA COMUNIDAD DE MADRID

Si eres colegiado de fuera de la Comunidad de Madrid y quieres disfrutar de los servicios del Colegio de Madrid, como recibir capital Dental de forma digital, entre otros.

COLÉGIATE COMO NO EJERCIENTE.

Más información en los teléfonos: 91 758 02 08/39

ForLopd

Consulting, S.A.

¿QUIÉN ES RESPONSABLE?

El responsable de un fichero o tratamiento es la entidad, persona o el órgano administrativo que decide sobre la finalidad, el contenido y el uso del tratamiento de los datos personales.

Una empresa, será la responsable de los ficheros que contienen datos relativos a sus empleados y a sus clientes; un autónomo o empresario individual será responsable del tratamiento de los datos personales de sus clientes, un hotel será responsable del fichero de sus huéspedes; un gimnasio será responsable del fichero de sus socios; un centro educativo será responsable del fichero de sus alumnos, un Ayuntamiento será responsable del fichero del padrón...

¿QUIÉN ES EL ENCARGADO?

El encargado del tratamiento es la persona física o jurídica, pública o privada, u órgano administrativo que, solo o conjuntamente con otros, trate datos personales por cuenta del responsable del tratamiento o del responsable del fichero, como consecuencia de la existencia de una relación jurídica que le vincula con el mismo y delimita el ámbito de su actuación para la prestación de un servicio. Una empresa que preste servicios para la realización de envíos postales; el informático ajeno a la organización del responsable que realiza tareas de mantenimiento de software o hardware; el gestor administrativo que confecciona nóminas y gestiona el fichero de personal.....

La realización de un tratamiento por cuenta de terceros deberá estar regulada en un **contrato** que deberá constar por escrito que permita acreditar su celebración y contenido, estableciéndose expresamente que el encargado tratará los datos conforme a las instrucciones del responsable, que no los aplicará o utilizará con fin distinto al que figure en dicho contrato, ni los comunicará, ni siquiera para su conservación, a otras personas. Ambos, **encargado y responsable** del tratamiento, pueden ser sancionados de acuerdo a la LOPD si incumplen sus obligaciones.

¿Tiene los nombres y direcciones de sus clientes?, ¿Tiene archivadas las nominas de sus empleados?, ¿Dispone de fichas de pacientes?, ¿Su empresa dispone de cámaras de video vigilancia?

Si la respuesta de alguna de estas cuestiones es afirmativa, su empresa debe estar adaptada a la LOPD.

- Adaptación a la Ley Orgánica 15/99 de Protección de Datos (LOPD).
- Declaración de ficheros ante la AEPD.
- Confección del Documento de Seguridad y anexos.
- Atención a reclamaciones por parte de la AEPD.

www.forlopd.es

Central: 963465002

Madrid . Barcelona . Valencia . Alicante . Murcia . Sevilla . Málaga . C. Real . Zaragoza . Albacete . Castellón



CONCURSOS CONVOCADOS POR EL COLEGIO PROFESIONAL DE PROTÉSICOS DENTALES DE LA COMUNIDAD DE MADRID EDICIÓN 2015

PREMIOS TÉCNICO CIENTÍFICOS JUAN CARLOS DELGADO AL DESARROLLO DE LA PRÓTESIS DENTAL

El Colegio Profesional de Protésicos Dentales de la Comunidad de Madrid convoca los premios científicos "PRÓTESIS DENTAL MADRID" XII EDICIÓN para obras de investigación en el que podrán participar todos los protésicos dentales colegiados de España, estudiantes de Prótesis Dental y estudiantes de cursos post-grado. Así como todos aquellos trabajos que hayan sido publicados en la revista "Capital Dental" durante el año 2014

BASES

MATERIA: Los trabajos que se presenten deberán ser obras originales e inéditas. El tema de las obras será libre dentro del campo de la Prótesis Dental. El original podrá ser monografía, tratado o manual. El contenido debe ser fundamentalmente práctico y dirigido especialmente al profesional de la prótesis dental, siendo imprescindible la aportación de criterios científicos rigurosos.

PRESENTACIÓN: El trabajo deberá presentarse en papel (mecanografiado a doble espacio) en soporte magnético (programa Word de Windows) o remitido vía Internet a nuestra dirección de correo electrónico: info@colprodecam.org

Se acompañará un breve currículum vitae del autor o autores y su esquema o plan de la obra. No podrán participar en los premios científicos los miembros de la Junta de Gobierno del Colegio de Protésicos Dentales de la Comunidad de Madrid.

DOTACIÓN ECONÓMICA

PRIMER PREMIO:	1.051,77€
SEGUNDO PREMIO:	502,77€
TERCER PREMIO:	450,75€

TRES BECAS PARA LA REALIZACIÓN DE UN CURSO, A ELEGIR, IMPARTIDO POR EL CENTRO DE ESTUDIOS DEL COLEGIO

* Los tres originales seleccionados serán publicados, cediendo los derechos de autor al Colegio Profesional de Protésicos Dentales de la Comunidad de Madrid.

* El Tribunal tendrá potestad para declarar el premio DESIERTO, en el caso de que las obras no reúnan el nivel exigido.

PLAZO DE ENTREGA: Hasta el 31 de diciembre de 2014

SELECCIÓN DE GANADORES: El Tribunal estará compuesto por las personas designadas por las Comisiones de Cultura y Científica y de Formación del Colegio Profesional de Protésicos Dentales de la Comunidad de Madrid, dándose a conocer a los premiados durante el primer trimestre de 2015. La decisión del Tribunal será inapelable, aceptando todos los autores estas bases

XIV EDICIÓN DEL CONCURSO DE FOTOGRAFÍA

El Colegio Profesional de Protésicos Dentales de Madrid convoca su "XIV Concurso de Fotografía" en el que podrán participar todos los protésicos dentales colegiados.

BASES

MATERIAL: Podrán enviarse fotografías relacionadas con la prótesis dental o de tema libre.

DOTACIÓN ECONÓMICA

PRIMER PREMIO:	185 €
SEGUNDO PREMIO:	120 €
TERCER PREMIO:	90 €

Los originales seleccionados serán publicados en la Revista "Capital Dental", cediendo los derechos de autor al Colegio Profesional de Protésicos Dentales de la Comunidad de Madrid

PLAZO DE ENTREGA: Hasta e 31 de diciembre de 2014

SELECCIÓN DE GANADORES: El Tribunal estará compuesto por las personas designadas por la Comisión de Cultura del Colegio Profesional de Protésicos Dentales de la Comunidad de Madrid, dándose a conocer los premios durante el primer trimestre de 2015.

Todas las fotografías ganadoras serán expuestas en una exposición realizada por el Colegio Profesional de Protésicos Dentales de la Comunidad de Madrid

Zirkonzahn®



NUEVA ZIRCONIA

RESISTENCIA A LA FLEXIÓN 670 MPA

(SCHOOL OF DENTAL MEDICINE, UNIVERSITY OF PENNSYLVANIA)

La estética perfecta de los dientes anteriores con Prettau® Anterior

PRETTAU® ANTERIOR



Veneers y Inlay hechos de Prettau® Anterior

ZIRKONZAHN Worldwide – T +39 0474 066 680 – info@zirkonzahn.com – www.zirkonzahn.com

ZIRKONZAHN Ibérica – T +34 937 290 390 – iberica@zirkonzahn.com – www.zirkonzahn.com



XIII EDICIÓN DEL CONCURSO DE POESÍA Y NARRATIVA

El Colegio Profesional de Protésicos Dentales de Madrid convoca su "XIII Concurso de Poesía y Narrativa" en el que podrán participar todos los protésicos dentales colegiados.

BASES

MATERIAL: Podrán enviarse trabajos relacionados con la prótesis dental o de tema libre. La extensión de los trabajos no podrá superar los cuatro folios tamaño DIN-A4, escrito a doble espacio.

DOTACIÓN ECONÓMICA

PRIMER PREMIO:	185 €
SEGUNDO PREMIO:	120 €
TERCER PREMIO:	90 €

Los originales seleccionados serán publicados en la Revista "Capital Dental", cediendo los derechos de autor al Colegio Profesional de Protésicos Dentales de la Comunidad de Madrid

PLAZO DE ENTREGA: Hasta el 31 de diciembre de 2014

SELECCIÓN DE GANADORES: El Tribunal estará compuesto por las personas designadas por la Comisión de Cultura del Colegio Profesional de Protésicos Dentales de la Comunidad de Madrid, dándose a conocer los premios durante el primer trimestre de 2015.

XII EDICIÓN CONCURSO DE PINTURA

El Colegio Profesional de Protésicos Dentales de Madrid convoca su "XII Concurso de Pintura" en el que podrán participar todos los protésicos dentales colegiados.

BASES

MATERIAL: Podrán enviarse obras relacionadas con la prótesis dental o de tema libre, realizadas en cualquier técnica pictórica.

DOTACIÓN ECONÓMICA

PRIMER PREMIO:	240 €
SEGUNDO PREMIO:	120 €
TERCER PREMIO:	90 €

Una reproducción de los originales seleccionados serán publicados en la Revista "Capital Dental".

PLAZO DE ENTREGA: Hasta el 31 de diciembre de 2014.

SELECCIÓN DE GANADORES: El Tribunal estará compuesto por las personas designadas por la Comisión de Cultura del Colegio Profesional de Protésicos Dentales de la Comunidad de Madrid, dándose a conocer los premios durante el primer trimestre de 2015.

Todas las pinturas ganadoras serán expuestas en una exposición realizada por el Colegio de Protésicos Dentales de la Comunidad de Madrid.

AVISO IMPORTANTE

INFORMAMOS A TODOS AQUELLOS COLEGIADOS, QUE AÚN NO HAYAN DEJADO SU E-MAIL EN EL COLEGIO PARA RECIBIR INFORMACIÓN POR VÍA TELEMÁTICA, POR FAVOR LLAMEN AL 91 7580238, O MANDEN UN CORREO CON SUS DATOS A info@colprodecam.org



Rotativos Estevez

C/. Bravo Murillo, 211 bis 1.º E
28020 Madrid

91.332.49.82

91.828.53.40

Todo en Instrumentos Rotativos para Laboratorio

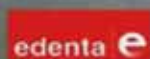
• Cerámica

• Resinas



• Metal

• Ortodoncia



Consulte nuestro Catálogo y Ofertas Especiales.

mail.rotativosestevez@hotmail.com

AVISO IMPORTANTE

INFORMAMOS A TODOS AQUELLOS COLEGIADOS, QUE AÚN NO HAYAN DEJADO SU E-MAIL EN EL COLEGIO PARA RECIBIR INFORMACIÓN POR VIA TELEMÁTICA, POR FAVOR LLAMEN AL 91 7580238, O MANDEN UN CORREO CON SUS DATOS A info@colprodecam.org

AVISO IMPORTANTE PARA LOS USUARIOS O PACIENTES QUE REQUIERAN UNA PRÓTESIS DENTAL

Se recomienda a todos los ciudadanos, en el supuesto de que requieran o necesiten una prótesis dental, que soliciten a los dentistas que las prescriban y a los protésicos dentales que las fabriquen, la documentación de las mismas y requieran información sobre el lugar de fabricación.

Se viene detectando la importación extracomunitaria y en concreto de procedencia China, de prótesis dentales sobre las que tenemos dudas de que reúnan los requisitos legales para su importación y sin que el usuario tenga conocimiento o notificación sobre su procedencia.

Las prótesis dentales fabricadas sin cumplir los requisitos legales pueden causar al usuario un grave perjuicio para su salud.

Debido a lo anterior y a los efectos de la protección de su salud requieran a los que les suministren las prótesis dentales la documentación de las mismas expedida por el laboratorio de prótesis que la ha fabricado.

Ilustre Colegio Profesional de Protésicos Dentales de la Comunidad de Madrid

CONFERENCIA DÍA 2 DE OCTUBRE: "MORFOLOGÍA Y ARMONÍA COMO CLAVE EN LA INTEGRACIÓN ESTÉTICA"



El pasado jueves día 2 de octubre, se celebró la conferencia "MORFOLOGÍA Y ARMONÍA COMO CLAVE EN LA INTEGRACIÓN ESTÉTICA", impartida por el Sr. J.A. Pamplona en la sede de nuestro Colegio.

En ella el Sr. Pamplona, con una dilatada experiencia de más de 20 años en composites y cerámica dental. Especialista en cerómeros y ceramista, trató sobre los Puntos anatómicos a observar y la Armonía morfológica con el entorno oral.

Una vez más debemos agradecer la gran asistencia a la conferencia y también la colaboración de la empresa que apoyó al Colegio, para dar una conferencia que agradó a todos los asistentes.



J. A. Pamplona





Varias imágenes durante la celebración del curso

Una vez finalizado el curso, los asistentes aprovecharon para cambiar impresiones y charlar de forma distendida

Esperando veros en los próximos cursos y conferencias que tiene el Colegio, recibid un cordial saludo

D.Juan Carlos Megía Real
Coordinador de la Comisión de Formación

AVISO IMPORTANTE

INFORMAMOS A TODOS AQUELLOS COLEGIADOS, QUE AÚN NO HAYAN DEJADO SU E-MAIL EN EL COLEGIO PARA RECIBIR INFORMACIÓN POR VIA TELEMÁTICA, POR FAVOR LLAMEN AL 91 7580238, O MANDEN UN CORREO CON SUS DATOS A **info@colprodecam.org**

ESTÉTICA EN PRÓTESIS: PROTOCOLOS



El jueves día 9 de octubre, se celebró la conferencia "ESTÉTICA EN PRÓTESIS: PROTOCOLOS".

En ella el Sr. Luis Miguel Vera, Técnico Especialista en Prótesis Dental en el Centro "Antonio de Solís" de Sevilla y ponente de cursos teórico-prácticos y conferencias a nivel nacional e internacional sobre integración de nuestras prótesis dentales en un entorno de piezas naturales. Estudió y analizó los siguientes temas:

- Principios de la Estética.
- Tipos de Estudios Diagnóstico.
- Función-Oclusión.
- Estudio de nuestros materiales: fluorescencia, opalescencia y estratificación.
- Estética gingival y su importancia: Maxilares atróficos.
- Estudio de anatomía, disposición dentaria y EL COLOR (Spectroshade).
- Casos clínicos.



Luis miguel Vera y Juan Carlos Megía, durante la presentación de la conferencia

Antes del curso se celebró la demostración TECNOLOGÍA CAD-CAM PRESENTE Y FUTURO DE LA PRÓTESIS DENTAL, impartida por el Colegiado D. José Luis Sánchez Rubio



Varias imágenes durante la celebración del curso

Queremos agradecer la colaboración de la empresa:



Esperándoos en los próximos cursos del Colegio, y agradeciándoos vuestra asistencia, recibid un cordial saludo.

D. Juan Carlos Megía Real
Coordinador De La Comisión De Formación

C/ ALPUJARRAS, 2A.
28032 MADRID
TLF.: 91 301 41 62
687 594 188
Web: www.tmi-spain.com
E-mail: info@tmi-spain.com



Techniques & Materials
for Implantology

SOLUCIONES ESTÉTICAS EN IMPLANTOPROTESIS

TSM ACETAL



- DISMINUYE
LAS CARGAS
EN LOS
IMPLANTES
- NO SE
ADHIERE
LA PLACA
- AISLANTE
TÉRMICO



Para una sonrisa sin edad

ESTÉTICA y
PRECISIÓN
A SU ALCANCE

TSM ACETAL



SECTOR ANTERIOR: TOMA DE DECISIONES A LA HORA DE PLANIFICAR CASOS ESTÉTICOS"

Ponente:	CARLOS SAAVEDRA MARBÁN
Fecha:	22 de enero de 2015
Horario:	De 19,30 a 21,00 horas.
Lugar:	Colegio de Protésicos Dentales de la Comunidad de Madrid Teniente Coronel Noreña, 11-1º 28045 Madrid
Precio:	Colegiados: GRATUITO
Organiza:	El Ilustre Colegio Profesional de Protésicos Dentales de la Comunidad de Madrid con el patrocinio de Mozo Grau.

Resumen de la CONFERENCIA:

Son muchas las decisiones que tomamos a la hora de planificar y ejecutar restauraciones en el sector anterior. Según lo acertadas que sean, mayor o menor será la integración en el trabajo. Se mostrará el protocolo en mi trabajo diario, todo acompañado de casos prácticos donde podremos valorar diferentes situaciones.

Curriculum del ponente:

Nacido en Madrid y formado como técnico en prótesis dental hasta el año 1992. Ha realizado cursos teóricos y prácticos con los mejores técnicos mundiales. Ejerce de ceramista especializado en trabajos de alta estética en su propio laboratorio, CS-Lab y como demostrador para diversas casas comerciales. Es profesor colaborador en el Master de Odontología Estética en la UCM y participa en el programa de formación continuada en estética dental básica y avanzada igualmente en la UCM. Asesor técnico de distintas casas de materiales cerámicos. Su actividad clínica y docente la completa con conferencias a nivel nacional.

E-mail: carlossaavedra@ono.com

Para información e inscripciones:

Ilustre Colegio de Protésicos Dentales de Madrid. Tels.: 91 758 02 38 / 39 – Email: info@colprodecam.org

ILUSTRE COLEGIO PROFESIONAL DE PROTÉSICOS DENTALES DE LA COMUNIDAD DE MADRID

C/. Teniente Coronel Noreña, 11-1º

28045 Madrid

Telf. 91 758 02 38/39

Fax. 91 758 02 39



32 Aniversario

OPESA

Centro de Formación Profesional Específica
de Grado Superior



EXCELENTE

ABIERTA MATRICULA CURSO 2013-2014
PLAZAS LIMITADAS



CICLOS FORMATIVOS DE GRADO SUPERIOR

SANIDAD

- **Prótesis Dentales** (1º Centro privado autorizado por el Ministerio de Educación)
- **Higiene Bucodental**
- **Anatomía Patológica y Citología**
- **Laboratorio de Diagnóstico Clínico**
- **Audiología Protésica**

SERVICIOS SOCIOCULTURALES Y A LA COMUNIDAD

- **Educación Infantil**
- **Integración Social**

INFORMÁTICA

- **Desarrollo de Aplicaciones Multiplataforma**
- BOLSA DE TRABAJO**

ESPECIALIZACIÓN EN PRÓTESIS FIJA Y ESTÉTICA DENTAL XXIV Promoción

Cursos de Formación Continuada para Técnico Superior acreditado por la Comisión de Formación Continuada de las Profesiones Sanitarias de la Comunidad de Madrid.

- **Curso Metal Cerámica** (Pte. acreditar Ed. 08)
- **Curso de Estética Dental sin metal aplicando las nuevas Tecnologías** (Pte. acreditar Ed.04)
- **Sistemas CAD/CAM y Estética Dental** (Pte. acreditar Ed.04)

37 CRÉDITOS



INFORMACIÓN E INSCRIPCIONES

C/ Ayala, 111, 28009 Madrid
Tel: 91 402 70 62 - 91 402 72 62
Fax: 91 309 13 42
www.opesafp.com
Email: secretaria@opesafp.com

**Dr. Alessio Casucci****Dr. Carlos Borromeo**

CONFERENCIA: “DEL PROYECTO A LA REALIDAD DE LA PRÓTESIS A IMPLANTAR PARA EL PACIENTE EDÉNTULO”

Ponentes:	DR. ALESSIO CASUCCI Y CARLOS BORROMEIO
Fecha:	12 de febrero 2015
Horario:	19,00 horas
Lugar:	Colegio de Protésicos Dentales de la Comunidad de Madrid Teniente Coronel Noreña, 11-1º 28045 Madrid
Precio:	Colegiados: GRATUITO
Organiza:	El Ilustre Colegio Profesional de Protésicos Dentales de la Comunidad de Madrid con el patrocinio de A & C DENTAL

Curriculum ponentes:

Dr. Alessio Casucci:

El Dr. Alessio Casucci recibió su título de DDS en la Universidad de Siena en 2004. Obtuvo un Master en Periodoncia y una maestría en Ciencias en Biomateriales Odontológicos y sus aplicaciones clínicas. Ha participado como docente en el programa de postgrado “Dentadura Completa y Oclusión” en la Universidad de Siena, es relator en diversos cursos de prótesis total y prostodoncia implato-apoyada. Publicó varios artículos en revistas internacionales. Es miembro de I.A.D.R. (Asociación Internacional para la Investigación Dental) y la ICP (Colegio Internacional de Prostodoncia) y AIOP (Academia Italiana de Prostodoncia).

Dedica principalmente la práctica clínica a la rehabilitación de pacientes edéntulos.

Carlos Borromeo:

En 1988 empieza su actividad como titular del Laboratorio Odontotécnico Borromeo, donde se especializa en la construcción de prótesis sobre implantes, incluso con sistemas Cad-Cam, participando activamente al sistema con la empresa Nobel Biocare ProCera y, actualmente, también con Dental Wings.

En el curso de los años, tiene la oportunidad de conocer y estipular a cerados profesionales con unas empresas del sector que le instruye en los materiales producidos llegando a convertirle en un experto de mercadotecnia, cerámica y estructuras sobre implantes. Participa en muchas conferencias y en muchos cursos de especialización en diferentes laboratorios como:

- Curso de reconstrucción protésica sobre implantes, por R. Polcan
- Curso Power para la ceramización, por Oliver Brix

- En 1996 tiene la posibilidad de participar en el curso Oral Design del laboratorio Zurigo, por Willi Geller
- De 2004 a 2005 participa en el curso teórico-práctico de Roberto Bonfiglioli en su laboratorio de Bolgna.
- En 2002 colabora activamente con la empresa Ivoclar Vivadent como colaborador exterior para la división de las ligas dentales.

Es dictante de varias conferencias y autor de publicaciones:

Borromeo Carlos-Streva: Palabra llave: liga polivalente=ergonomía

"Quintessenza Odontotencia" Rho (Mi) 7/8/2004

Borromeo Carlo "Realizzazione di un ponte metallo ceramica in monofusione (protocolo práctico-preciso-ripetibile)

Borromeo Carlo: "La quotidianita con semplicità...perché no?

Dental Dialogue Team Work Villa Carina (Bs) 1/2010

Co-autor junto a Colognesi. Streva. Liberati del Libro "Il Protocollo"



Para información e inscripciones:

Ilustre Colegio de Protésicos Dentales de Madrid. Tels.: 91 758 02 38 / 39 – Email: info@colprodecam.org

ILUSTRE COLEGIO PROFESIONAL DE PROTÉSICOS DENTALES DE LA COMUNIDAD DE MADRID

C/. Teniente Coronel Noreña, 11-1º

28045 Madrid

Telf. 91 758 02 38/39

Fax. 91 758 02 39

AVISO IMPORTANTE

INFORMAMOS A TODOS AQUELLOS COLEGIADOS, QUE AÚN NO HAYAN DEJADO SU E-MAIL EN EL COLEGIO PARA RECIBIR INFORMACIÓN POR VIA TELEMÁTICA, POR FAVOR LLAMEN AL 91 7580238, O MANDEN UN CORREO CON SUS DATOS A **info@colprodecam.org**



CONFERENCIA

“DREAM FRAME SISTEMA PARA LA REALIZACIÓN DE ESTRUCTURAS PROTÉSICAS EN FIBRA DE CARBONO”

Ponente: PAOLO PAGLIARI
Fecha: 19 de febrero de 2014
Horario: 19,30 horas
Lugar: Colegio de Protésicos Dentales de la Comunidad de Madrid
 Teniente Coronel Noreña, 11-1º
 28045 Madrid
Precio: Colegiados: GRATUITO
Organiza: El Ilustre Colegio Profesional de Protésicos Dentales de la Comunidad de Madrid

Desarrollo teórico/práctico

Conferencia sobre el estampado en mufla transparente para la realización de trabajos protésicos fijos, terminados en composite Experience sobre una estructura realizada en fibra de vidrio esparcida (Fibre Composite)

El dictante de la conferencia expondrá su técnica de trabajo sobre el estampado, con sus correspondientes protocolos para la realización de varios tipos de trabajos protésicos dentales (coronas unitarias y puentes sin utilizar metal, incrusaciones, carillas puentes Maryland, pernos muñones individuales en fibra de vidrio, California bridge)

Durante la conferencia se presentará el DREAM FRAME: un nuevo sistema para la realización de estructuras protésicas en fibra de carbono.

Curriculum del ponente

Paolo Pagliari odontotécnico titular de laboratorio en Villanova D'Albenga desde 1978, inventor de la mufla transparente y de la técnica de estampado con productos DEI Lab. Profesor de la Universidad de Génova en la Facultad de Odontología de 2007 a 2011.

Nacido en Spezia el 12 de septiembre de 1954. Diplomado en 1976 por el Instituto G. Gaslini I.P.S.I.A de Génova. Ha publicado su técnica de estampado de materiales fotosensibles en la revista italiana R.T.D. nº09 1988/ Laboratorio Odontotécnico n.8 1999/ Odontotomía Amici di Brugg n.2 2004) y en la revista extranjera (Proteshe Denaire in Francia n.4 1999) Rivista PPAD U.S.A autor Dr. Fabio Cosimi n.3 2002)

Ha participado en numerosas conferencias en Italia y en el extranjero. En el 2003 fue invitado para hablar en numerosos Congresos (A.N.D.I., S.I.O., ANTLO, Dental Go, Marter Day, Dental Village, Academia Protésica Piacenza) Actualmente colabora con el Profesor Gianluca Cattadori Dell'Università de Parma con el que ha impartido una conferencia en el Colegio Oficial de Odontólogos y Estomatólogos de Cataluña, en Barcelona, el 19/30 de octubre de 2009.

Consultor de la empresa DEI Italia, ha colaborado en la realización del composite experience y de numerosos productos con el fin de optimizar el producto de su técnica de estampado, técnica que ha presentado a nivel internacional en el College Or Prosthodontics de Estocolmo en 1999.

Ha realizado talleres de prácticas en España, Polonia, Alemania, Estados Unidos, Letonia, China y Tayijistán.

Su técnica de moldeo es parte del capítulo en la reconstrucción y resina estético compuesto activo en los libros de texto “Per le Scuole Odontecniche” editore: Franco Lucisano, libro de texto utilizado para conseguir la diplomatura de Odontotécnico.



Para información e inscripciones:

Ilustre Colegio de Protésicos Dentales de Madrid.
 Tels.: 91 758 02 38 / 39 – Email: info@colprodecam.org

ILUSTRE COLEGIO PROFESIONAL DE PROTÉSICOS DENTALES DE LA COMUNIDAD DE MADRID

C/. Teniente Coronel Noreña, 11-1º

28045 Madrid

Telf. 91 758 02 38/39

Fax. 91 758 02 39

Ofrecemos más

Tú escaneas

Tú diseñas

Nosotros mecanizamos

Tú lo terminas

Tú lo entregas

**Ahora para los principales
sistemas de implantes**

Prótesis personalizadas para: Conexión
tipo Brånemark®; Straumann®; Nobel
Replace®; Zimmer®; Astra Tech®...

¡Novedad!



MG

Bio-CAM®

Simplemente perfecto

Mozo-Grau S.A. Empresa dada de alta como fabricante de aparatos de prótesis y ortopedia. Epígrafe: 392

C/ Santiago López González, 7 · 47197 Valladolid (España) · Tel. España: 902 423 523
Tel. fuera de España: +34 983 211 312 · Fax: +34 983 304 021 · info@mozo-grau.com
www.mozo-grau.com



MOZOGRAU®

IMPLANTES DENTALES



DEMOSTRACIÓN “ENCERADO CON PINCEL”

Ponente: ANTONIO MAROTO RODRÍGUEZ (Granada)
Fecha: 26 de febrero de 2015
Horario: De 19,00 a 21,00 horas
Lugar: Colegio de Protésicos Dentales de la Comunidad de Madrid
 Teniente Coronel Noreña, 11-1º
 28045 Madrid
Precio: Colegiados: GRATUITO
Organiza: El Ilustre Colegio Profesional de Protésicos Dentales de la Comunidad de Madrid con la colaboración de **CM DENTAL**

Objetivo de la CONFERENCIA:

Demostración de la sistemática de trabajo empleada por el ponente diariamente. *“Debido al impacto y rápido cambio de las nuevas tecnologías dentro de nuestra profesión, Cad-Cam, circonio, centros de fresado, etc, el ponente nos demostrará su espacio y técnica personal para la <creación protésica>.”*

Se realizará el modelado sobre una estructura de circonio, creando forma y color para llegar a una armonía y naturalidad con el objetivo de cubrir todas nuestras restauraciones.

Se describirán los pasos para un buen modelado dental, detallando las técnicas de imitación de nuestra gran maestra “la naturaleza” Antonio Maroto

Parte Teórica:

Audiovisual, presentación sobre los pasos del modelado en cera a cerámica partiendo desde la base de un dibujo dental, pasando por el modelado en cera y, éste, al modelado cerámico. Se enseñarán trabajos reales tanto de laboratorio como clínica.

Parte Práctica:

1. Estratificación del molar por parte del ponente
2. Demostración de los diferentes sistemas de preparar un núcleo de Circonio

Curriculum del ponente:

Técnico Dental por la Escuela “Juan Badal” 1985
 Profesor de Prácticas de Prótesis Dental en I.E.S. Aynadamar desde 1987
 Publicación de diversos artículos
 Dictante de cursos teóricos/prácticos, en cerámica dental
 Ponente en diversas Jornadas Dentales
 Colaborador práctico en el Master de Cerámica “Escuela Folguera-Vicent” (Valencia)
 Ponente en cursos teórico/ prácticos en Aula Magna Ciencias de la Salud, Mojácar (Almería)
 Socio de ACADEN
 Socio del Club Tecnológico Dental.
 Colaborador Técnico externo de Metalor Dental Ibero-América, Cendres et Metaux y actualmente de CM Ciencia y Tecnología Dental.



Para información e inscripciones:

Ilustre Colegio de Protésicos Dentales de Madrid.
 Tels.: 91 758 02 38 / 39

ILUSTRE COLEGIO PROFESIONAL DE PROTÉSICOS DENTALES DE LA COMUNIDAD DE MADRID

C/. Teniente Coronel Noreña, 11-1º

28045 Madrid

Telf. 91 758 02 38/39

Fax. 91 758 02 39

BASE MATIC

ARENADORA DE DEBASTE

- Función de arenado manual o automático.
- Amplia cámara de trabajo y rejilla para protección de la ventana.
- Equipada con proyector fijo.
- Proyector adicional para debaste manual.
- Boquillas de debaste 3,5mm de diámetro.
- Versión T preparada para la instalación de vasos adicionales.
- Guantes de goma de alta resistencia.
- Reductor de presión - filtro - manómetro.
- Temporizador para el control de arenado y de la aspiración.
- Soplador de aire.
- Preparada para conexión a los sistemas WAFIS O PRO-3.



Consulta nuestras ofertas



Cmno. de las Hormigueras 175 Nave 2 - 28031 Madrid
T. 91. 757. 00. 47 - email: Info@dentaleverest.es
C/ Ingeniero Salinas 32/34 - local - 35008 Las Palmas de G.C.
T. 928. 932. 711 - email: Infocanarias@dentaleverest.es

AVISO IMPORTANTE

INFORMAMOS A TODOS AQUELLOS COLEGIADOS, QUE AÚN NO HAYAN DEJADO SU E-MAIL EN EL COLEGIO PARA RECIBIR INFORMACIÓN POR VIA TELEMÁTICA, POR FAVOR LLAMEN AL 91 7580238, O MANDEN UN CORREO CON SUS DATOS A info@colprodecam.org

¡¡AVISO IMPORTANTE!!

Ante el conocimiento de la existencia de Laboratorios de Prótesis Dental sin la preceptiva Licencia Previa de Fabricante de Producto Sanitario a medida, lo que redundará en inseguridad sanitaria para el paciente y competencia desleal para los demás protésicos; el Colegio va a instar y promover las correspondientes actuaciones inspectoras por parte de las Autoridades Sanitarias de nuestra Comunidad.

Si tenéis conocimiento o sospecha de algún laboratorio que se encuentre actuando sin la correspondiente licencia sanitaria, os rogamos lo notifiquéis de forma confidencial a la Secretaría del Colegio para preparar la Consulta a la Conserjería de Sanidad y en su caso para promover la correspondiente actuación de la Inspección de Producto Sanitario.



CONFERENCIA

“TÉCNICA Y ARTE:FUSIÓN”



Ponente: BÁRBARA CALERO
Fecha: 4 de marzo de 2014
Horario: 19,00 horas
Lugar: Colegio de Protésicos Dentales de la Comunidad de Madrid
 Teniente Coronel Noreña, 11-1º
 28045 Madrid
Precio: Colegiados: GRATUITO
Organiza: El Ilustre Colegio Profesional de Protésicos Dentales de la Comunidad de Madrid, colabora VITA

Siempre fusionadas.

Si dominas la primera, la segunda es el resultado de un trabajo realizado.

Curriculum del ponente:

LABORATORIO BOLL:

MADRID (1991-1995)

Encargada de la sección de metales y encerado.

LABORATORIO CALERO

MADRID (1996-2000)

Directora técnica

JOBESA: Málaga (2000-2011)

Profesora titular de prótesis fija y prótesis mixta e implantológica.

Jefa de estudios de C.F.P. JOBESA.

Directora del Mater de cerámica dental de D.F.P. JOBESA (Málaga)

Directora técnica del Laboratorio Nice-Dental (Málaga)

20 años de experiencia en cerámica dental.

Formación:

Master cerámica dental (Opesa-Madrid 1995)

Cursos de experto:

D. Antonio Díaz (Málaga)
 D. Alfonso González (Málaga)
 D. Manuel Oliver (Barcelona)
 D. Carlos Saavedra (Madrid)
 D. Carlos de Gracia (Las Palmas de Gran Canarias)
 D. Joan Sampol (Palma de Mallorca)
 D. Amador Oliver (Almería)
 D. Jorge Vizcaíno (Vita- Alemania)
 D. August Bugrera (Barcelona)

Colaboraciones:

Primer Curso de experto en cirugía oral e implantológica (UMA-2010)

Primer master de cirugía oral e implantológica (UMA-2010)

Dictante de cursos en colaboración con VITA IBÉRICA en Ferrol, Barcelona, Madrid, Alicante, Valencia, Sevilla, Málaga, y Bad Säckingen (Alemania)

Instructura/Ponente autorizada por VITA Zahnfabrik- Alemania (Mayo 2014)



Para información e inscripciones:

Ilustre Colegio de Protésicos Dentales de Madrid.
 Tels.: 91 758 02 38 / 39

ILUSTRE COLEGIO PROFESIONAL DE PROTÉSICOS DENTALES DE LA COMUNIDAD DE MADRID

C/. Teniente Coronel Noreña, 11-1º

28045 Madrid

Telf. 91 758 02 38/39

Fax. 91 758 02 39

Celebramos **10 años** de **Tetric Evolution**

**3+1
GRATIS**

OFERTA DE
ANIVERSARIO



Tetric EvoFlow®
Tetric EvoCeram®
Tetric EvoCeram® Bulk Fill

Tetric EvoCeram®



AÑOS
DE EVIDENCIA
CLÍNICA

*más de
100 millones
de restauraciones de composite*



Haga un pedido y benefíciase ya.
www.ivoclarvivadent.com/tetric-evo-es

www.ivoclarvivadent.es

Ivoclar Vivadent S.L.U.
Carretera de Fuencarral nº24 | Portal 1 – Planta Baja | 28108-Alcobendas (Madrid)
Tel. + 34 91 375 78 20 | Fax: + 34 91 327 41 20

**ivoclar
vivadent®**
passion vision innovation



CASA SCHMIDT MEJORA SUS CONDICIONES DE SERVICIO

Casa Schmidt a partir del día 1 de diciembre mejora sus condiciones de servicio, todos sus clientes podrán beneficiarse de PORTES GRATUITOS simplemente con realizar pedidos con un importe igual o superior a 100€.

Con esta medida todos los clientes de Casa Schmidt disfrutarán de nuestras ventajas desde compras más pequeñas.

AVISO PARA COLEGIADOS DE FUERA DE LA COMUNIDAD DE MADRID

Si eres colegiado de fuera de la Comunidad de Madrid y quieres disfrutar de los servicios del Colegio de Madrid, como recibir capital Dental de forma digital entre otros.

COLÉGIATE COMO NO EJERCIENTE.

Más información en los teléfonos: 91 758 02 08/39

AVISO IMPORTANTE PARA TODOS LOS COLEGIADOS QUE HAYAN SIDO RESPONSABLES TÉCNICOS DE LABORATORIOS

Los Técnicos Responsables de laboratorios de Prótesis Dental que hayan sido designados como tales a la Administración Sanitaria, seguirán siendo responsables frente a la misma, aún en el supuesto de que dejen de trabajar en el laboratorio en el que hayan desempeñado dicha función hasta que no se notifique a la Conserjería de Sanidad el cese en dicho puesto.

SOCIEDAD DE PREVENCIÓN DE MAZ SL



SERVICIOS OFRECIDOS PARA

ILUSTRE COLEGIO PROTÉSICOS DENTALES DE MADRID

Tarifa especial para COLEGIADOS Y FAMILIARES:

- Ficha de Prevención de Riesgos y Medidas Preventivas.
- Formación Específica de los Riesgos puesto trabajo.
- Evaluación de Riesgos del Puesto de Trabajo.
- Examen de Salud, Analítica sangre y orina.
- Certificado de Salud.



ESPECIALIDADES TÉCNICAS	
1-5 TRABAJADORES	AÑO 2014
	300€
Más 5 trabajadores	Consultar

VIGILANCIA DE LA SALUD Y RECONOCIMIENTOS MÉDICOS	
RECONOCIMIENTOS MÉDICOS	45,00 €/trab
PLACA DE TORAX (Protocolo solicosis)	Consultar

Más información:

Paloma Rodríguez Pulido
c/ Julián Camarillo, 25
28037 MADRID
Email: prpulido@spmaz.es
Móvil: 639 569 168



Titanio y cromo-cobalto – metales duros para la producción CAD/CAM

Hoy en día en el sector de la prótesis dental se utilizan extensamente los metales duros. El vasto campo de aplicaciones para el titanio y de las aleaciones de cromo-cobalto, satisface una amplia gama de indicaciones, por lo que puede así ser utilizada para la fabricación de una gran variedad de restauraciones dentales. Esto constituye una ventaja porque cuanto menor es el número de aleaciones en la boca del paciente, mejor serán aceptadas por el organismo.

El material **Chrom-Cobalt** de Zirkonzahn es duro y elástico al mismo tiempo. Por eso es especialmente adecuado para la fabricación de estructuras finas. Gracias a su excelente soldabilidad, este metal se presta para hacer extensiones posteriores en las estructuras originarias. La calidad de la superficie obtenida a través del fresado del metal, evita la formación de la placa bacteriana. Zirkonzahn ofrece bloques de cromo-cobalto en siete alturas diferentes (10-25 mm), aptas para la realización de barras y estructuras de metal, que se pueden estratificar con cerámica. Para la elaboración del material, Zirkonzahn propone las **fresadoras M1 Wet Heavy** y **M5 (Milling Spindle Hard Automatic M5)**, así como las fresas **CAD/CAM CrCo**.



El titanio posee una característica muy particular, que es su posibilidad de osteointegrarse. Es por este motivo, que el material ha demostrado su eficacia en cirugía maxilofacial. En el sector de la prótesis dental se utiliza para estructuras primarias y secundarias para la estratificación con cerámica así como para construcciones de barras e implantes. Zirkonzahn ofrece piezas de **Titan 5** (grado de dureza 5 ASTM) utilizadas principalmente para la elaboración de estructuras secundarias. Los bloques están disponibles en siete alturas diferentes (10-25 mm) y son adecuados para la elaboración en húmedo con las **fresadoras M1 Wet Heavy** y **M5 (Kit Wet Grinding/Wet Milling M5 y Milling Spindle Hard Automatic M5)** y con las fresas **CAD/CAM Fräser Titan**.

Para más información consulte: www.zirkonzahn.com



AVISO PARA COLEGIADOS DE FUERA DE LA COMUNIDAD DE MADRID

Si eres colegiado de fuera de la Comunidad de Madrid y quieres disfrutar de los servicios del Colegio de Madrid, como recibir capital Dental de forma digital entre otros.

COLÉGIATE COMO NO EJERCIENTE.

Más información en los teléfonos: 91 758 02 08/39

AVISO IMPORTANTE PARA TODOS LOS COLEGIADOS QUE HAYAN SIDO RESPONSABLES TÉCNICOS DE LABORATORIOS

Los Técnicos Responsables de laboratorios de Prótesis Dental que hayan sido designados como tales a la Administración Sanitaria, seguirán siendo responsables frente a la misma, aún en el supuesto de que dejen de trabajar en el laboratorio en el que hayan desempeñado dicha función hasta que no se notifique a la Conserjería de Sanidad el cese en dicho puesto.



Roland en Dental Tècnic 2014

Barcelona, 22 de septiembre.- Roland DG participa en la próxima edición de Dental Tècnic, el Congreso que organiza el COPDEC, los días 3 y 4 de Octubre.

Roland DG expondrá sus soluciones para laboratorios dentales en el **área destinada a la exposición en la que se celebra el Congreso, el Hotel Plaza de Barcelona**

Durante las jornadas Roland mostrará la nueva fresadora **DWX- 4**, con un precio muy asequible, la DWX-4 proporciona a la industria dental el fresado de alta precisión, facilidad de uso excepcional y un diseño compacto, en un dispositivo de sobremesa.

La DWX - 4 está diseñada para que incluso usuarios sin experiencia en sistemas de fresado digitales puedan crear prótesis de precisión. El flujo de trabajo es simple. Después de instalar el material y las herramientas de fresado en la máquina, los técnicos de laboratorio utilizarán el Panel Virtual de la Máquina de Roland (VPanel) , un software intuitivo que permite a los usuarios configurar los ajustes desde su ordenador . A continuación, el VPanel envía automáticamente los datos CAM a la DWX - 4 para comenzar la producción.

Los visitantes también podrán ver la Roland **DWX-50**, un verdadero "sistema abierto" que es compatible con una amplia variedad de herramientas de fresado y programas CAD/CAM. Además los usuarios pueden trabajar también con diferentes materiales como PMMA, zirconio, cera y resina composite, incluyendo VITA ENAMIC[®] y 3M[™] ESPE[™] Lava[™] Ultimate . Incluso los materiales más nuevos pueden ser procesados, por ejemplo, ciertos compuestos y nano-cerámica.

Roland DG Corporation

Roland DG Corporation es uno de los principales fabricantes mundiales de dispositivos de inyección de tinta, equipos de fresado y grabado, cortadores de vinilo, escáneres 3D, modeladoras de cera para joyería e impresoras fotográficas de impacto. Roland fue una de las empresas pioneras en el desarrollo de la tecnología Print&Cut, y actualmente es la principal fabricante de dispositivos de inyección de tinta, con más de 140.000*3 unidades vendidas en todo el mundo. Además, la empresa ha entrado recientemente en el mercado sanitario con fresadoras diseñadas específicamente para la creación de prótesis dentales de alta calidad, incluyendo cofias, coronas, puentes completos y soportes. Roland DG también ha lanzado al mercado un concepto totalmente nuevo en el fresado en 3D, la fresadora iModela 3D, dirigida a usuarios particulares de los crecientes mercados de artesanía y ocio.

*1 Número total de dispositivos de inyección de tinta enviados desde la compañía a 31 de marzo de 2014.

Para más información:

Roland DG Iberia

Web: www.rolandeasyshape.com

Marta Fraile, Communication Manager

E-mail: mfraile@rolanddg.com - Telf: 93 591 84 00



Acuerdo de colaboración Casa-Schmidt / Protechno

Casa-Schmidt y Protechno han llegado a un acuerdo de colaboración teniendo Casa-Schmidt la exclusiva de venta de CERATOMIC en toda la península y Portugal.

Ceratomic es la marca registrada que define toda la línea de productos Protechno englobados dentro de su división CAD/CAM.



Para más información:

Tel: 91 509 65 00

AVISO IMPORTANTE

INFORMAMOS A TODOS AQUELLOS COLEGIADOS, QUE AÚN NO HAYAN DEJADO SU E-MAIL EN EL COLEGIO PARA RECIBIR INFORMACIÓN POR VIA TELEMÁTICA, POR FAVOR LLAMEN AL 91 7580238, O MANDEN UN CORREO CON SUS DATOS A info@colprodecam.org



Las fresadoras dentales Roland DWX-50 y DWX-4 reciben la Certificación VITA ENAMIC® Hybrid Ceramic

Roland DG Corp. anuncia que sus fresadoras dentales DWX-50 y DWX-4 han sido validados por VITA Zahnfabrik H. Rauter GmbH & Co. KG (Alemania) para el uso con su nuevo material cerámico híbrido VITA ENAMIC®.

*"Los laboratorios dentales están trabajando cada vez más con VITA ENAMIC® debido a su enorme fuerza y excelente estética", dice **Takuro Hosome, Gerente de Desarrollo de Mercado de Roland DG Corp.** "Equipado con las fresas opcionales ZDB-100D / 50D / 30D, nuestros clientes con fresadoras DWX-50 y DWX-4 en todo el mundo pueden ahora sacar el máximo provecho de este material de última generación".*

VITA ENAMIC® es un material cerámico híbrido, que combina una alta capacidad de carga y la estética de una cerámica dental con la elasticidad de un material composite dental. Es solicitado en la industria por su resistencia ya que absorbe las fuerzas masticatorias. VITA ENAMIC se termina sin cocción, lo que reduce el tiempo de trabajo y de producción.

Las fresas de Roland ZDB-100D / 50D / 30D se desarrollaron específicamente para materiales dentales de tipo híbrido tales como VITA ENAMIC®. DWX-50 es la mejor forma para mejorar la versatilidad de material de laboratorios dentales. Mecanizado en 5 ejes simultáneos de forma continua, un cambiador automático de 5 herramientas y su diseño de arquitectura abierta permiten una integración perfecta con el mercado disponible CAD / CAM dental a nivel de software y de hardware.

La fresadora dental Roland DWX-4 mecaniza en 4 ejes y dispone de un cambiador de herramientas de 4 posiciones opcional en una plataforma de producción compacta y fácil de usar. Utilizándola con las fresas ZDB-100D / 50D / 30D, la DWX-4 puede lograr una excelente precisión y calidad para VITA ENAMIC®.

Para más información sobre DWX-50 y DWX-4, visitar www.rolandeasyshape.com/es_ES

Para más información sobre VITA ENAMIC®, visitar www.vita-enamic.com

Roland DG Corporation

Roland DG Corporation es uno de los principales fabricantes mundiales de dispositivos de inyección de tinta, equipos de fresado y grabado, cortadoras de vinilo, escáneres 3D, un creador de modelos en cera para joyería e impresoras fotográficas de impacto. Roland fue una de las empresas pioneras en el desarrollo de la tecnología Print&Cut, y actualmente es la principal fabricante de dispositivos de inyección de tinta con más de 140,000* unidades vendidas en todo el mundo. Además, la empresa ha entrado recientemente en el mercado sanitario con fresadoras diseñadas específicamente para la creación de prótesis dentales de alta calidad, incluyendo cofias, coronas, puentes completos y soportes. Roland DG también ha lanzado al mercado un concepto totalmente nuevo en el fresado en 3D, la fresadora iModela mini 3D, dirigida a usuarios particulares de los crecientes mercados de artesanía y ocio. La empresa utiliza tecnología propia patentada para la fabricación de productos que se distribuyen en todo el mundo. Los productos Roland ayudan a las empresas a transformar sus ideas en realidad, añadiendo valor a los procesos creativos.

Número de equipos vendidos a 31 de marzo de 2014



Nueva perspectiva de la función y la estética con el acceso del tornillo angulado de ATLANTIS™ ISUS

Nueva funcionalidad para puentes e híbridas

L'Hospitalet de Llobregat, España, (Octubre, 2014) – DENTSPLY Implants presenta una nueva función para las estructuras de implantes ATLANTIS ISUS: el acceso del tornillo angulado. Mediante la angulación de hasta 30 grados del acceso del tornillo, ahora se puede corregir de forma óptima la emergencia del tornillo protésico y mejorar la función y la estética de las restauraciones de puente e híbrida.



Con esta novedad, cada conexión es diseñada de manera personalizada mediante el ATLANTIS ISUS CAD, teniendo en cuenta los parámetros de angulación y de altura de cada plataforma, con el fin de satisfacer las necesidades del cliente. Asimismo, toda conexión con el nuevo acceso del tornillo angulado se suministra con el correspondiente tornillo protésico ATLANTIS ISUS. Los tornillos se diseñan específicamente para su uso con la función de acceso al tornillo angulado. Por otro lado, el diseño hexalobular del destornillador hace que la conexión del tornillo sea sencilla y garantiza que las fuerzas de inserción se apliquen en todo momento perpendicularmente al eje del tornillo.

Acerca de DENTSPLY Implants

DENTSPLY Implants ofrece soluciones completas para todas las fases del tratamiento con implantes, incluyendo las líneas de implantes ANKYLOS®, ASTRA TECH Implant System™ y XiVE®, tecnologías digitales como las soluciones ATLANTIS™ específicas para cada paciente y la cirugía guiada SIMPLANT®, las soluciones de regeneración SYMBIOS® y los programas de desarrollo profesional. DENTSPLY Implants crea valor para los profesionales dentales y ofrece unos resultados predecibles y duraderos de los tratamientos con implantes, lo que proporciona una mejor calidad de vida a los pacientes. Para más información visite www.dentsplyimplants.es.

Para más información, por favor, contacte con:

Iolanda Royo Climent
Responsable de Comunicación
Business Support
DENTSPLY Implants
901 100 111
iolanda.royo@dentsply.com
www.dentsplyimplants.es



El sistema Zenostar luce una imagen renovada

Ampliación del portafolio, propiedades de procesamiento optimizado, coordinación mejorada con los productos de Ivoclar Vivadent... nuevas características que ofrecen valores añadidos para el cliente.

Zenostar es el sistema de óxido de circonio de Wieland Dental. Con un versátil rango de indicaciones para restauraciones tanto de dientes individuales como de puentes de unidades múltiples, el material ofrece una amplia variedad de opciones de procesamiento y con más flexibilidad, eficiencia y seguridad, particularmente ahora que Zenostar es compatible con el sistema de estratificación IPS e.max de Ivoclar Vivadent

Desde ahora, Zenostar ofrece una gran variedad de opciones de procesamiento y una alta eficiencia para la fabricación de restauraciones a volumen total y estructuras. Esto se hace posible con dos innovaciones: la primera novedad es el portafolio de Zenostar T-Disc (nombre anterior: Zensotar Zr Translucent) caracterizado por una nueva nomenclatura del color. Con el renombramiento de los discos de Zenostar Zr en Zenostar T, la guía de color ahora coincide con los de IPS e.max de Ivoclar Vivadent. Después de añadir el nuevo color T3, se hace más fácil reproducir los 16 colores A-D. Además, la baja dureza de los discos antes del sinterizado prolonga la vida de la unidad de fresado y mejora los resultados. El factor de escala se ha ajustado y optimizado para proporcionar restauraciones con, incluso, una mayor precisión de ajuste.

La segunda innovación es la introducción de Zensotar MO (Opacidad Media), la cual reemplaza a Zensotar Zr Bridge. Debido a un ligero aumento del nivel de opacidad, los discos Zenostar MO son el material ideal para estructuras. Los discos están disponibles en 4 colores distintos (MO1 a MO4) así como un incoloro (MO0). La nomenclatura MO encaja con la filosofía de IPS e.max.

Especialistas en all-ceramics (cerámica sin metal)

Como especialista en el campo de la cerámica sin metal, Ivoclar Vivadent está siempre en constante búsqueda de nuevas formas de atender a productos atractivos e innovadores y sistema de soluciones. Esta filosofía quedó patente con la adquisición de Wieland Dental. Ivoclar Vivadent está ahora en posición de ofrecer un rango, aún mayor, de materiales y equipamientos CAD/CAM con el objetivo de proveer a los odontólogos y técnicos dentales con la última tecnología y productos de la más alta calidad. Zenostar es un sistema que cubre todos los pasos de trabajo desde el escaneado hasta la cementación

Zenostar® es una marca registrada de Wieland Dental + Technik GmbH.

IPS e.max® es una marca registrada de Ivoclar Vivadent AG



Zenotec® select hybrid

Versatilidad combinada con una precisión absoluta y un proceso fiable

El sistema de fresado Zenotec® select hybrid combina 5 ejes de trabajo simultáneo de última generación con las ventajas de un proceso automatizado. Gracias al cambiador de 8 discos, la unidad puede controlar de manera eficiente tanto los materiales para una operación de fresado en seco como los de fresado en húmedo tales como IPS e.max® CAD e IPS Empress® CAD. Esto es posible gracias a un diseño especializado del mandril que puede lidiar con las diferentes necesidades relativas a las funciones de fresado en seco y húmedo.

La nueva función de fresado en húmedo del sistema Zenotec® select hybrid ha sido especialmente diseñada para procesar la cerámica vítrea de disilicato de litio IPS e.max® CAD y los materiales altamente estéticos de cerámica sin metal, IPS Empress® CAD. El sistema refrigeración Zenotec hydro con los filtros de fresado en húmedo integrados y una tecnología de bombeo sin cepillos, asegura unos óptimos resultados y un mínimo de mantenimiento.

Componentes del sistema coordinados

Además de estar indicado para una gran variedad de materiales, Zenotec select hybrid se adapta a las necesidades específicas del flujo de trabajo digital y las herramientas y parámetros asociados al sistema de fresado.

Multicargador IPS e.matrix

Zenotec select hybrid cuenta con la posibilidad de acoplar el multicargador patentado IPS e.matrix que admite hasta seis bloques de varios tamaños para ser procesados en una misma secuencia de fresado. El multicargador es fácil de retirar del portadiscos y puede por lo tanto cargarse fuera de la máquina.



Bloques IPS e.max CAD for Zenotec

Los estudios clínicos con un periodo medio de observación de tres años han reportado excelentes resultados clínicos y un ratio de supervivencia del 97.7% para IPS e.max CAD.

Disponibles en tres grados de translucidez (HT, LT, MO) y en hasta tres tamaños (C14, C16, B32). Los usuarios seleccionan el bloque apropiado en línea con las necesidades específicas del paciente y la técnica preferida (maquillaje, cut-back o estratificación)

AVISO IMPORTANTE

INFORMAMOS A TODOS AQUELLOS COLEGIADOS, QUE AÚN NO HAYAN DEJADO SU E-MAIL EN EL COLEGIO PARA RECIBIR INFORMACIÓN POR VIA TELEMÁTICA, POR FAVOR LLAMEN AL 91 7580238, O MANDEN UN CORREO CON SUS DATOS A info@colprodecam.org

¡¡AVISO IMPORTANTE!!

Ante el conocimiento de la existencia de Laboratorios de Prótesis Dental sin la preceptiva Licencia Previa de Fabricante de Producto Sanitario a medida, lo que redundará en inseguridad sanitaria para el paciente y competencia desleal para los demás protésicos; el Colegio va a instar y promover las correspondientes actuaciones inspectoras por parte de las Autoridades Sanitarias de nuestra Comunidad.

Si tenéis conocimiento o sospecha de algún laboratorio que se encuentre actuando sin la correspondiente licencia sanitaria, os rogamos lo notifiquéis de forma confidencial a la Secretaría del Colegio para preparar la Consulta a la Conserjería de Sanidad y en su caso para promover la correspondiente actuación de la Inspección de Producto Sanitario.



Linea de productos distribuidos por Casa-Schmidt - CERATOMIC

Casa-Schmidt y Protechno han llegado a un acuerdo de colaboración teniendo Casa-Schmidt la exclusiva de venta de CERATOMIC en toda la península y Portugal.

Ceratomic es la marca registrada que define toda la línea de productos Protechno englobados dentro de su división CAD/CAM.

Casa-Schmidt distribuirá de forma exclusiva:

- **Ceratomic EVO:** es un escáner de luz blanca estructurada, de alta resolución, para el escaneo de modelos de laboratorio.
- **Ceratomic MAG4:** es una fresadora de **4 ejes** compacta para el mecanizado de pequeñas estructuras dentales.
- **Ceratomic MAG5:** es una fresadora de **5 ejes** compacta para el mecanizado de todo tipo de estructuras dentales.



Para más información:


Tel: 900 21 31 41

El Colegio de Protésicos Dentales de Madrid, en Twitter y en Facebook



El compromiso del Colegio de Madrid con las nuevas tecnologías se hace patente, cada día más. Por este motivo tenemos la cuenta de Twitter la de Facebook como ya tienen los organismos y empresas punteras en el mundo.

Ya tenemos un gran seguimiento en ambas cuentas. Os esperamos a todos

Nuestra cuenta es COL.PROT.DENTALES@ColProt y podréis acceder a ella y seguirnos a través de la página web oficial de twitter  <http://twitter.com/>, introduciendo en "búsqueda", la palabra "colprot" o haciéndoos seguidores a través de vuestra cuenta de twitter. De este modo, podréis compartir vuestros tweets con el Colegio, para resaltar u ofrecer ideas, alternativas y sugerencias, con las cuales mejoraremos el funcionamiento del mismo.

En cuanto a Facebook, nos podréis encontrar con el nombre de nuestro Colegio: Ilustre Colegio Profesional de Protésicos Dentales de Madrid.

Desde la Junta de Gobierno, esperamos que todas estas iniciativas sean de vuestro interés.

D. Ángel Luís Romero de Miguel
Presidente Comisión de Informática

AVISO IMPORTANTE

INFORMAMOS A TODOS AQUELLOS COLEGIADOS, QUE AÚN NO HAYAN DEJADO SU E-MAIL EN EL COLEGIO PARA RECIBIR INFORMACIÓN POR VIA TELEMÁTICA, POR FAVOR LLAMEN AL 91 7580238, O MANDEN UN CORREO CON SUS DATOS A info@colprodecam.org

AVISO IMPORTANTE PARA LOS USUARIOS O PACIENTES QUE REQUIERAN UNA PRÓTESIS DENTAL

Se recomienda a todos los ciudadanos, en el supuesto de que requieran o necesiten una prótesis dental, que soliciten a los dentistas que las prescriban y a los protésicos dentales que las fabriquen, la documentación de las mismas y requieran información sobre el lugar de fabricación.

Se viene detectando la importación extracomunitaria y en concreto de procedencia China, de prótesis dentales sobre las que tenemos dudas de que reúnan los requisitos legales para su importación y sin que el usuario tenga conocimiento o notificación sobre su procedencia.

Las prótesis dentales fabricadas sin cumplir los requisitos legales pueden causar al usuario un grave perjuicio para su salud.

Debido a lo anterior y a los efectos de la protección de su salud requieran a los que les suministren las prótesis dentales la documentación de las mismas expedida por el laboratorio de prótesis que la ha fabricado.

Ilustre Colegio Profesional de Protésicos Dentales de la Comunidad de Madrid

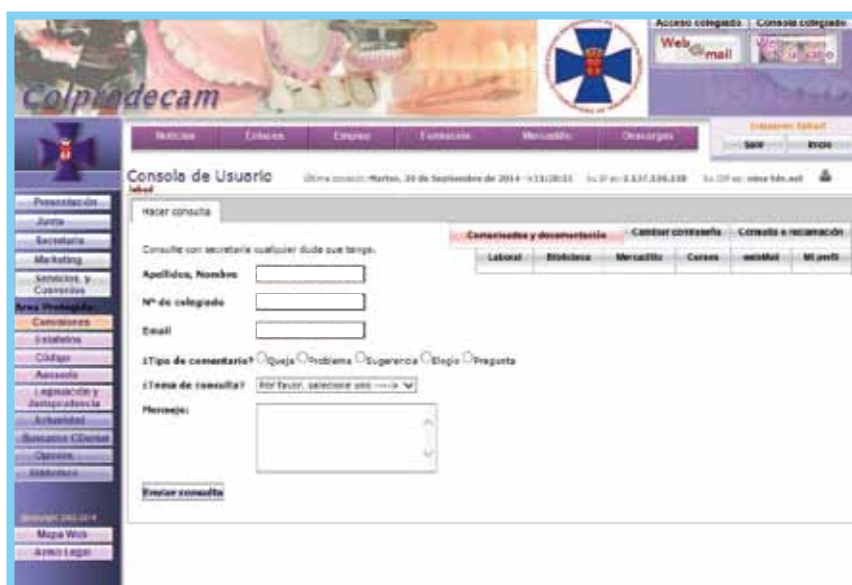
SECCIÓN WEB

Estimado colegiado:

Quiero recordarte que a través de nuestra página web: www.colprodecam.org/profesionales, puedes acceder a tu consola de colegiado. Para ello debes solicitar, si aun no lo tienes, tu nombre de usuario y password, a la secretaría del Colegio. A través de tu consola podrás acceder a los siguientes servicios:

- Consultar cualquier información que se haya enviado a través del colpromail del Colegio.
- Acceder a la información sobre los cursos programados y pendientes de celebración.
- Insertar tu c.v. en caso de estar en situación de desempleo, pudiendo actualizar tus datos laborales en cualquier momento.
- Acceder a la biblioteca del Colegio y hacer reservas de cualquier libro que sea de tu interés.
- Insertar anuncios en el mercadillo de la web.
- Enviar, quejas, reclamaciones, sugerencias, preguntas, etc.
- Cambiar tus datos personales como cambio de domicilio, teléfono, etc.

También recordaros que todos los colegiados disponéis de un correo electrónico profesional al que podéis acceder a través vuestra consola con vuestro nombre de usuario y password. usuario@colprodecam.org





Si deseas ampliar esta información puedes contactar con la secretaría del Colegio.

D. Ángel Luis Romero de Miguel
Secretario
Coordinador de la Comisión de Informática

AVISO PARA COLEGIADOS DE FUERA DE LA COMUNIDAD DE MADRID

Si eres colegiado de fuera de la Comunidad de Madrid y quieres disfrutar de los servicios del Colegio de Madrid, como recibir capital Dental de forma digital entre otros.

COLÉGIATE COMO NO EJERCIENTE.

Más información en los teléfonos: 91 758 02 08/39

LOS ALUMNOS DE LA 26ª PROMOCIÓN DE OPESA CLAUSURAN EL CURSO DE PRÓTESIS DENTAL

Un año más los alumnos de OPESA del curso 2013-2014 del **Ciclo Formativo de Grado Superior de Prótesis Dental** y los alumnos del **Curso de Especialización en Prótesis Fija y Estética Dental**, clausuran el curso con gran éxito.

Desde el año 1987, OPESA ha ido formando a profesionales en las distintas disciplinas de prótesis dental, adaptándose a las últimas tecnologías que van saliendo en el mercado y garantizando las expectativas del mercado en toda el área profesional.

Así como en **Cursos de Especialización de Formación Continuada** en Prótesis Dental que están evaluados por la Comisión de Formación Continuada de las Profesiones Sanitarias de la Comunidad de Madrid acreditados con **36.8 créditos**.

Esta Formación Continuada está repartida en tres grupos: **Metal-cerámica, Sistemas CAD CAM con recubrimiento estético, Estética dental sin metal e implantes**.



Entre las novedades y progresos mencionaremos la ampliación de trabajos prácticos sobre implantes, CAD-CAM, Empress e-max y Zirconio ampliando la complejidad de los mismos y el número de piezas realizadas.

El rendimiento de los alumnos fue muy positivo y participaron de las actividades propuestas como viajes, exposiciones y congresos:

- Viaje y Curso con la empresa GC Europe, Leuven, BELGICA, días 27 y 28 de Marzo de 2014. Cerámica y técnica One-bake sobre Zirconio.
- Curso con la colaboración de Ivoclar-Vivadent. Estética con Cerámicas inyectadas e-max. Días 3-4 Junio de 2014
- Visita a Charlas del Colegio de protésicos dentales Febrero 2014.

- Visita a la EXPODENTAL, salón dental internacional en IFEMA, feria de congresos. 15 Marzo 2014.
- Asistencia a charlas del colegio de protésicos Hotel Velada. Dr. Jansen Ozaki y técnico José Pereira. Planteamientos Clínico y protésico para la estética en tratamientos con carillas. 24 Abril.

OPESA continúa apostando por una formación de calidad, con la experiencia y la colaboración de Empresas Dentales de máximo prestigio en el campo dental. (**GC dental, Zirkonzahn Ivoclar-Vivadent, Degudent, LC Implants, Kuss Dental**) que desde aquí queremos agradecer su apoyo.



Para finalizar durante los días 27 y 28 de junio los profesores realizaron un curso de **CAD-CAM** de la empresa **Zirkonzahn**

El programa fue el siguiente:

- Software, modelación y fresado CAD y CAM por Sonia Serrano.
- La parte de estética y coloración del trabajo fresado Prettau por José Luis Ayuso.

Presentación del FACE HUNTER por Alex Solano.



PRECI VERTIX

"CONSULTE CON
SU DISTRIBUIDOR
MAS CERCANO"

basicdental



Alicante - T. 966.952.727



Madrid - T. 917.570.047
Gran Canaria - T. 928.932.711



Bilbao - T. 607.468.118



Málaga - T. 655.886.086



Pontevedra - T. 986.866.777

sapdental

Barcelona - T. 934.264.383

1812

- 2 machos angulados.
- 2+2+2 hembras.
- 2 envoltorios de plástico.
- 1 mandril paralelizador.
- 1 auxiliar de inserción.

Juego de guías extracoronarias con envoltorio de plástico calcinable. La base del macho de plástico calcinable tiene una angulación de 45° para una altura de incorporación óptima.

Esta suministrada con un mandril paralelizador separado. 3 diferentes pares de hembras flexibles intercambiables ofrecen la fricción deseable y una buena estabilidad lateral a la prótesis.

CEKA
ATTACHMENTS
PRECI-LINE

LABORATORIO DENTAL REYES S.L.

C/ Belmonte de Tajo, N 19, 1º-1
28019 Madrid

teléfono: 91.4609708
dentalreyes@dentalreyes.es
www.dentalreyes.es

CAD-CAM

Puente de Circonio con Interfases



Provisionales larga Duración



Híbridas y Sobredentaduras



Muñones Personalizados



APOSTAMOS POR NUEVAS SOLUCIONES



VIAJE ALUMNOS ESCUELA TÉCNICA DE ENSEÑANZAS ESPECIALIZADAS A FRANKFURT

El pasado mes de Septiembre, alumnos del primer y segundo curso de Prótesis Dentales, tuvieron la oportunidad de viajar a Frankfurt (Alemania) como premio a los trabajos realizados en el curso académico.

En compañía de la empresa Schütz Dental España, los alumnos pudieron conocer la fábrica ubicada en Rosbach, así como la realización de un curso de cerámica sobre zirconio.

Durante esos días, pudieron visitar ciudades como Frankfurt, Heidelberg, Bad Nauheim entre otras.

Un año más Escuela Técnica de Enseñanzas Especializadas agradece a Schütz Dental y a su máxima representante en España, Dña. Adelina Hernández por su colaboración durante esos días.



CONOCE LOS DERECHOS DE LOS PACIENTES

EL PACIENTE TIENE DERECHO A ELEGIR EL PROTÉSICO DENTAL QUE DESEE. (Este principio deriva de los números 3 y 6 del artículo 2 de la Ley 41/2002, de 14 de noviembre, básica reguladora de la autonomía del paciente y de derechos y obligaciones en materia de información y documentación clínica).

EL PACIENTE TIENE DERECHO A CONOCER LA FACTURA DEL PROTÉSICO Y A QUE SE LE ENTREGUE LA MISMA. (Dicho derecho resulta de la interpretación de las letras b) y d) del artículo 8 del Real Decreto Legislativo 1/2007, de 16 de noviembre, por el que se aprueba el texto refundido de la Ley General para la defensa de los Consumidores y Usuarios, en relación con el artículo 3.1 de la Ley 29/2006, de 26 de julio, de garantías y uso racional de los medicamentos y productos sanitarios, que impiden que los dentistas puedan tener intereses en la fabricación y comercialización del producto sanitario.

EL PACIENTE TIENE DERECHO A CONOCER AL PROTÉSICO QUE LE HA REALIZADO LA PRÓTESIS DENTAL. (Dicho derecho se sustenta en lo establecido en los artículos 12, 13, letra e) y artículo 18, apartado 2 del Real Decreto Legislativo 1/2007, de 16 de noviembre, por el que se aprueba el texto refundido de la Ley General para la defensa de los Consumidores y Usuarios. Dicho derecho también se refleja en el nuevo Real Decreto 1591/2009, de 16 de octubre, por el que se regulan los productos sanitarios, que en su artículo 4, apartado 5, establece la obligación de suministrar a los pacientes la información de cualquier producto sanitario que reciba y en su artículo 16 se establece la obligación de entregar al paciente la declaración de conformidad del producto sanitario a medida a su requerimiento.

Estimado/a Colegiado/a:

Dentro de los esfuerzos que el Colegio está realizando para protegernos de posibles importaciones ilegales y de las consecuencias de las mismas de cara a los pacientes os adjuntamos el anuncio que ya ha sido publicado y que va a seguir siendo publicado en las Gacetas locales de la Comunidad de Madrid (Periódicos de tirada gratuita) durante un plazo medio de 6 meses.

¡¡¡EL PELIGRO PODRÍA ESTAR EN SU DENTADURA O FUNDA!!

¿SABE QUE LAS
PRÓTESIS DENTALES
QUE LLEVEN
EN SU COMPOSICIÓN
CADMIO, PLOMO,
BENCENO Y BERILIO
PODRÍAN CAUSARLE
GRAVES DAÑOS A SU SALUD
INCLUSO CÁNCER?



¿CONOCE LOS MATERIALES QUE LLEVA SU PRÓTESIS DENTAL?

**El Ilustre Colegio Profesional
de Protésicos Dentales de la Comunidad de Madrid
INFORMA:**

1º Se viene detectando la importación extracomunitaria y en concreto de China y algún otro país fuera de la Unión Europea la importación de prótesis dentales cuya composición podría no estar suficientemente acreditada puesto que en dichos países la regulación sobre la seguridad de los materiales es diferente a la europea

2º Por su seguridad **¡¡¡EXIJA SIEMPRE!!!** la documentación que acredite el lugar de fabricación de su prótesis dental y la composición de la misma solicitando en todo caso la licencia previa de funcionamiento del fabricante y declaración de conformidad de la prótesis

**MENSAJE DEL ILUSTRE COLEGIO PROFESIONAL
DE PRÓTESIS DENTALES DE LA COMUNIDAD
DE MADRID PARA PROTEGER SU SALUD**

Ante cualquier duda,
consultenos



C/Teniente Coronel Noreña, 11, 1º 28045 MADRID. Junto a la plaza de Legazpi. Tfnos.: 91 758 02 38/ 91 758 02 39
email: info@colprodecam.org www.colprodecam.org

Rogamos deis la máxima difusión a pacientes, familiares, amigos y conocidos.

Atentamente,

D. Ángel Luis Romero de Miguel
Secretario



ASOPRODENTES
Asociación de Protésicos Dentales de España
www.asoproductes.es

Suscribe tus Seguros a través de la Asociación el beneficio es para todos

Estos seguros también pueden suscribirlos los familiares de protésicos que ya estén asociados.



Primas por persona asegurada/ mes 2015 Sin distinción de sexo

Edades de	<u>0 a 2</u>	<u>3 a 10</u>	<u>11 a 15</u>	<u>16 a 19</u>	<u>20 a 24</u>	<u>25 a 29</u>	<u>30 a 34</u>
Primas ...	46,70	41,37	41,78	42,19	46,02	46,62	47,08
Edades de	<u>35 a 39</u>	<u>40 a 44</u>	<u>45 a 49</u>	<u>50 a 54</u>	<u>55 a 59</u>	<u>60 a 64</u>	<u>65 a 99</u>
Primas ...	47,54	53,94	59,02	59,58	61,88	78,16	156,36

COPAGO LINEAL - 1 €

SANITAS DENTAL : Prima mensual por persona **(5,50 €)**



ASISTENCIA SANITARIA: Servicios completos, incluido garantía bucodental, sin distinción de sexo y **SIN COPAGO**

Prima por persona asegurada de 0 a 65 años 2015

<u>Edades</u>	<u>Primer recibo</u>	<u>Sucesivos</u>	<u>Total anual</u>
De 0 a 35 años	48,91	47,97	575,67
De 36 a 55 años	52,32	51,31	615,68
De 56 a 65 años	122,42	101,54	1.218,42

Las primas de los Seguros de Salud, son para toda la unidad familiar

NUEVA OFERTA MEDISALUD

<u>Edades</u>	<u>Importe mensual por garantía</u>			<u>Total</u>	
	<u>Gasto completo</u>	<u>G. bucodental</u>	<u>Gran cobertura</u>	<u>Mensual</u>	<u>Anual</u>
de 0 a 50 años	45,62 €	2,70 €	3,53 €	51,85 €	622,20 €
de 51 a 65 años	75,30 €	2,70 €	4,60 €	82,60 €	991,20 €
Estos importes soportarán los impuestos legalmente establecidos. Válidos hasta 31-12-2014 (pendientes de actualizar para 2015)					

Si acude a un médico de libre elección, MAPFRE le reembolsará el gasto completo; y en la asistencia hospitalaria de libre elección, se reembolsará el 90 %.

PROTECCIÓN DE AUTÓNOMOS

Ejemplo de Garantías y Primas

Baja Laboral por enfermedad o accidente 30 €/ día *	900 €/mes *
Indemnización por invalidez Parcial por Accidente, según baremo, hasta	30.000 €
Fallecimiento por Accidente	80.000 €
Indemnización por Invalidez absoluta y Permanente por Accidente	80.000 €
Fallecimiento por enfermedad	50.000 €
Indemnización por Invalidez Absoluta y Permanente por Enfermedad ..	50.000 €
Asistencia Sanitaria ILIMIDADApore Accidente	365 días

Edad	30 años	40 años	50 años
Varon-/mujer	45,67 €/mes	55,67 €/mes	88,33 €/ mes

* AMPLIABLES A 55 €/DÍA

PROTECCIÓN ITT ESENCIAL

Baja Laboral 30€/día	900 €/mes
Indemnización por Invalidez Parcial por Accidente, Según Baremo	150.000 €
Fallecimiento por Accidente	150.000 €
Indemnización por Invalidez Absoluta Permanente, por Accidente	150.000 €
Indemnización por Hospitalización /30€/día)	365 días

IMPORTE TOTAL : Desde 29,15€/MES

SEGUROS DE VIDA (Seguro que te interesan por el precio)

¿Quieres asegurar tu hipoteca, ante una eventualidad?

EDAD	Prima anual (Hombres-mujer)	
	Fallecimiento	Fallec. + Inv.
35 años	5,13	8,32
45 años	14,08	20,45
55 años	38,52	54,45

Ejemplo: Prima anual por cada 6.000 € de capital garantizado.

Hazte socio de ASOPRODENTES por 10 € anuales y te Beneficiarás de estos Precios

¿NECESITAS CUALQUIER OTRO SEGURO?... CONSÚLTANOS

C/ Teniente Coronel Noreña, 11 – 1ª Plntª – 28045 MADRID –
Tel.: 915.488.834 - Fax.: 915.488.835 - e-mail: info@asoproductes.es



El pasado 24 de Octubre se celebró la Asamblea General Extraordinaria, para la fuisteis convocados, con el fin de aprobar las modificaciones de los Estatutos del Colegio que desde la Consejería de Presidencia y Administraciones Públicas han pedido mediante Propuesta de Resolución negativa de 11 de Junio de 2014, en relación con los que en su día presentamos tras la última aprobación en Asamblea Extraordinaria de Noviembre. Es cierto que este procedimiento esta resultando largo y engorroso ya que nos han pedido varias modificaciones tanto el Consejo General de Colegios de Protésicos Dentales de España como la Consejería, a pesar de haberlas hablado previamente con ambos organismos. Esperamos que esta vez sea definitiva y nos den la aprobación tanto el Consejo General como la Consejería y proceder a su publicación y entrada en vigor.

Como viene siendo habitual, la participación en las Asambleas es realmente escasa, pero queremos aprovechar este espacio para recordaros que el Colegio es tarea de todos, aunque sólo unos pocos seamos los que figuramos como encargados de la gestión.

Quedáis como siempre invitados a exponer ideas, proponer conferencias y cursos, expresar vuestras inquietudes y necesidades profesionales, pues desde la Junta de Gobierno agradecemos y queremos tener vuestras sugerencias en aquellos asuntos que sean de vuestro interés y del resto de los colegiados y de la profesión.

La Junta Directiva del Colegio Oficial de Protésicos Dentales de Castilla la Mancha-

AVISO PARA COLEGIADOS DE FUERA DE LA COMUNIDAD DE MADRID

Si eres colegiado de fuera de la Comunidad de Madrid y quieres disfrutar de los servicios del Colegio de Madrid, como recibir capital Dental de forma digital entre otros.

COLÉGIATE COMO NO EJERCIENTE.

Más información en los teléfonos: 91 758 02 08/39

AVISO IMPORTANTE PARA TODOS LOS COLEGIADOS QUE HAYAN SIDO RESPONSABLES TÉCNICOS DE LABORATORIOS

Los Técnicos Responsables de laboratorios de Prótesis Dental que hayan sido designados como tales a la Administración Sanitaria, seguirán siendo responsables frente a la misma, aún en el supuesto de que dejen de trabajar en el laboratorio en el que hayan desempeñado dicha función hasta que no se notifique a la Conserjería de Sanidad el cese en dicho puesto.

INSTITUTO SUPERIOR DE FORMACIÓN PROFESIONAL SANITARIA

CLAUDIO GALENO

**ACCESO DIRECTO A
LA UNIVERSIDAD**

**LABORATORIOS DE
ÚLTIMA GENERACIÓN**

**BOLSAS DE TRABAJO
NACIONALES
E INTERNACIONALES**



CONSEJERÍA DE EDUCACIÓN,
UNIVERSIDAD Y EMPLEO

**MODALIDAD PRESENCIAL
A DISTANCIA Y DUAL**

**BECAS INTERNACIONALES
GALENUM**

**LABORATORIOS DE IDIOMAS
Inglés_Chino_Frances_Alemán
(sin coste adicional)**

BECAS MEC / CONSEJERÍA DE EDUCACIÓN, COMUNIDAD DE MADRID / FINANCIACIÓN A SU MEDIDA

GRADO MEDIO

AUXILIAR DE ENFERMERIA

GRADO SUPERIOR

**RADIOTERAPIA
PRÓTESIS DENTAL
HIGIENE BUCODENTAL
ANATOMÍA PATOLÓGICA
IMAGEN PARA EL DIAGNOSTICO
LABORATORIO DIAGNÓSTICO CLÍNICO**



**ESTE ES TU FUTURO
TRIUNFA CON NOSOTROS**

www.fpclaudiogaleno.es

**Avd. Doctor Severo Ochoa, 53
MADRID - ALCOBENDAS**

**+info 911 59 9957
formacion@fpclaudiogalenomadrid.es**



La cuota colegial sale rentable

¡¡Compruébalo!!

1. Realización de la declaración de la Renta: Su valor es: 95€. Para el colegiado está **incluido en su cuota**.
2. Tramitación de la Licenciatura Sanitaria: Su valor es: 600€. Para el colegiado está **incluido en su cuota**.
3. Asesoramiento Jurídico (Laboral, Fiscal, Civil y Sanitario): Su valor es: 95€. Para el colegiado está **incluido en su cuota**.
4. Consultoría de Marketing y Comunicación: Su valor es: 95€. Para el colegiado está **incluido en su cuota**.
5. Seguro de Responsabilidad Civil: Su valor es: 370€. Para el colegiado está **incluido en su cuota**.
6. Seguro de vida colectivo: Indemnización 1.000€.
7. El Ilustre Colegio Profesional de Protésicos Dentales de Madrid: luchará a nivel nacional, por conseguir los siguientes objetivos:
 - A.- Unidad del colectivo.
 - B.- Facturación y venta al paciente.
 - C.- Elevar el nivel académico.
 - D.- Puesta en marcha del Real Decreto 1591/2009. Entrega al paciente de:
 - a) Declaración de conformidad.
 - b) Tarjetas de identificación.
 - c) Instrucciones de uso.
 - E.- Dar a conocer la figura del Protésico dental a la sociedad.

TOTAL: 1.255 €

Cuota anual de colegiación: 360€

AHORRO: 895€

8. Cursos, conferencias y demostraciones, con un porcentaje de descuento medio del 60% y otras del 100%.
9. Servicio de Biblioteca
10. Servicio de Videoteca
11. Bolsa de trabajo (Oferta y Demanda).
12. **ASOPRODENTES** (Asociación de Protésicos Dentales de España):

Ofrece las siguientes prestaciones a través de MAPFRE:

- Fallecimiento y jubilación (combinado) - (cuota anual desde 125,28€).
- Seguro de Fallecimiento por cualquier causa cuota anual desde 8,44€ (Hombres) y 2,13€ (Mujeres).
- Seguro de Fallecimiento por accidente (cuota anual desde 4,14€).
- Incapacidad Permanente Absoluta (cuota anual desde 3,19€).
- Incapacidad Temporal (cuota anual desde SEGÚN EDAD).
- Seguro de compromisos por pensiones de las empresas con trabajadores y beneficiarios.

Todas las prestaciones se pueden combinar entre sí.
Se puede contratar las primas por múltiplos de 6.010,10€.

- Seguro de salud: SANITAS Y MAPFRE.
- Seguro de laboratorio: CONCERTADO CON PLUS ULTRA (GROUPAMA).
- Seguro de responsabilidad civil general: CONCERTADO CON PLUS ULTRA (GROUPAMA).

*** PARA MÁS INFORMACIÓN SOBRE LOS SEGUROS DE ASOPRODENTES,
CONSULTAR PÁGINAS DE PUBLICIDAD, EN EL TEL. 91 548 88 34 Ó EN LA PÁGINA WEB**

www.asoprodent.es

13. BANCO SABADELL ATLÁNTICO

Ofrece productos bancarios con unas condiciones especiales a los colegiados. Tel.: 902 323 555

14. ESCUELA TÉCNICA DE ENSEÑANZAS ESPECIALIZADAS (ETEE)

Ofrece a todos los familiares de los colegiados, el 10% de descuento sobre el importe total del ciclo formativo de Prácticas Dental. Tel.: 91 534 70 84

15. MAS DE FLORES, S.L.

Ofrece un 20% de descuento a todos los colegiados, en cualquiera de sus productos o servicios de jardinería y floristería entre los que se encuentran ramos, coronas, montajes para eventos, bodas y presentaciones, mantenimiento de jardines, etc. Tel.: 91 550 10 20

16. TELOCUIDO.COM

Realiza una oferta especial de un 5% de descuento a los colegiados en los servicios de selección de niñeras y canguros, tanto en la modalidad de acceso y suscripción online a www.telocuido.com en los servicios de atención personalizada. Tel.: 91 371 16 24

17. APARTAMENTOS EL PILAR

Ofrece descuentos especiales para los colegiados en sus apartamentos de la calle Roger de Flor, 42 de Valencia, previa presentación del carné de colegiados. Para más información consultar con la página web: www.apartamentoselpilar.com. O en el teléfono de reservas 607 47 37 8621.

18. MOTOR RAYDE, S.L.

Taller de chapa, pintura y lunas, concertado con las principales compañías de seguros como MMA, MAPFRE, MMT, PELAYO, REALE, etc. Ofrece, previa presentación del carné de colegiado, un 10% de descuento en cualquiera de sus reparaciones, además de un lavado manual gratuito al realizar cualquier reparación. Para pedir cita previa, llamar al 91 472 19 11 y preguntar por Alfonso.

19. CLAVESALUD

(Centro de Psicología Clínica y Salud)

Ofrece el 20% de descuento en consultas y el 33% de descuento en el servicio de Quiromasaje, a todos los colegiados. Tel.: 91 555 41 64

20. HOTEL BARCELÓ VALENCIA

Frente a la Ciudad de las Artes y las Ciencias. Ofrece descuentos para los colegiados del 5% en alojamiento y menús de banquetes. Tel.: 963 306 344

21. VIAJES TRANSOCEAN

Ofrece un 6% de descuento sobre paquetes vacacionales (cruceros, circuitos y hoteles), a todos los colegiados y familiares, previa presentación del carnet de colegiado. Tel.: 91 319 19 43.

www.transocean.es

22. FORENEX (Cursos de Verano)

Ofrecen 50€ de descuento, en los campamentos de España y 120€ en los del extranjero, a todos los hijos de los colegiados y familiares. Tel.: 902 006 883

23. NASCIA

(Centro de control de estrés y ansiedad)

Ofrece el 20% de descuento en todos sus programas para colegiados y familiares (estrés, ansiedad, trastornos de atención en niños, gimnasia mental, etc.). método innovador y objetivo, tecnología exclusiva de biofeedback.

Tel.: 91 770 58 85 www.nascia.com

24. SOCIEDAD DE PREVENCIÓN MAZ

Ofrece a colegiados y familiares, condiciones muy ventajosas para la prestación del servicio de PRL. Persona de contacto: Paloma Rodríguez

Tel.: 639 569 168 prpulido@spmaz.es

25. FORLOPD

(Consultoría de Protección de Datos)

Ofrece condiciones especiales a colegiados y familiares, en la adaptación de su empresa a la Protección de Datos.

Tel.: 667 579 383 Javier Bernal.

26. BEYER FISIOTERAPEUTAS

Ofrecen el siguiente descuento para colegiados y familiares: Precio clínica 35€ sesión. Precio para colegiados y familiares, 17€ sesión y si sacan un bono de 10 sesiones la sesión le saldría a 15€. Calle Sierra Morena 31. 28031 Madrid.

Tel.: 917 787 888

27. SPORT & LANGUAGE

Campamentos y cursos en el extranjero. Campamentos en España: 6% de descuento. Cursos en el extranjero: 5% de descuento. Programas para adultos: 6% de descuento. Tel.: 91 837 38 20

28. AURILOGIC

Ofrecen auriculares inalámbricos, para poder trabajar con las manos "libres" y hablar por teléfono. Ofrece condiciones especiales para colegiados.

Tel.: 91 440 01 49

Persona de contacto: Rocío Santos

29. ART COLOR

(Reformas integrales y decoración)

Ofrece descuentos especiales en reformas, decoración, pintura, tarimas, etc, a todos los colegiados y familiares, previa presentación del carnet de colegiado. Persona de contacto:

Miguel Ángel Fernández Prieto.

Tel.: 659 93 04 02.

30. CARPINTEROS & EBANISTAS A.S

Ofrecemos precios reducidos, a familiares y colegiados. Previa presentación número colegiado. Muebles a medida, salones, habitaciones, armarios, cocinas, baños, etc. Reparaciones de muebles, puertas correderas, cerraduras de puertas blindadas, persianas, etc.

Persona de contacto: Antonio Sánchez

Móvil: 662062775

Tel./Fax: 916195730

31. FAUNIA

Ofrece un 10% de descuento a los hijos y familiares de colegiados en actividades infantiles. Previa presentación del carnet de colegiado. Persona de contacto: Javier Alonso.

Tel.: 91 206 19 15

32. ITV Leganés

(Polígono Ciudad del Automóvil)

Ofrece los siguientes precios para colegiados, previa presentación del carnet de colegiado.

Turismos Diesel: 36,34€. Turismos Gasolina: 26,43€. Motocicletas: 32,82€.

Tel.: 91 689 45 25 (Manuel Sánchez)

33. INSTITUTO CLAUDIO GALENO

Ofrece un 10% de descuento en cualquier actividad formativa de su escuela, a colegiados y familiares. Persona de contacto: Pilar. Tel.: 91 159 99 57

34. CESPU PORTUGAL

Ofrece a todos los colegiados y familiares un 5% de descuento en el curso CBS y en todas las actividades no regladas

Persona de Contacto: Marcos Torres

Tel.: 035 1224 157 100

E-mail: marcos.torres@cespu.es

www.cespu.pt

35. WATIUM, S.L.

(Comercializadora eléctrica)

Reduce el importe en su factura de luz. Tarifas especiales y descuentos a colegiados y familiares.

Tel. Gratuito: 900 901 059

Persona de contacto:

Fernando Fernández 634 041 689

36. GRUPO DACTON:

Empresa especializada en Protección de Datos y Prevención de Riesgos Laborales. Ofrece descuentos especiales a colegiados y familiares. Persona de Contacto: José Fernández.

Tel.: 661 948 734

Schmidt line

Mesa 1 Puesto



Mesa 2 Puestos



Pupitre Eco



Mesa Cerámica



Bancada para Escayolas

